

LISTINO
SECURITY
NETWORK & TRANSMISSION

| | |
|---|----|
| ● NETWORK & TRANSMISSION | 3 |
| Switch PoE Cloud Managed | 6 |
| Switch PoE | 10 |
| Switch PoE Managed | 15 |
| Aggregation Switch PoE Managed L3 | 18 |
| Switch PoE Hardened | 19 |
| Switch PoE Hardened Managed | 20 |
| Switch PoE Industrial Managed | 23 |
| Switch ePoE | 24 |
| Switch ePoE Managed | 24 |
| Access Switch | 25 |
| Access Switch Hardened | 28 |
| Aggregation Switch | 30 |
| Aggregation Switch Managed L2+ / L3 | 31 |
| Core Switch | 33 |
| Router | 34 |
| Wireless Device | 36 |
| Access Point Wi-Fi | 37 |
| Ponti Radio Wireless | 38 |
| Accessori | 40 |



NETWORK & TRANSMISSION



Switch PoE

- PIÙ POTENZA E PROTEZIONE
- BT 90W (Red Port)
- Elevata protezione da sovratensioni
- Ampio range di temperatura di esercizio

- PORTATA TRASMISSIONE ESTESA
- PoE a lunga distanza
- Trasmissione PoE 8-wire

- GESTIONE PIÙ SMART
- PoE Watchdog
- Intelligent PoE
- Trasmissione video non-blocking



Vantaggi

Gli switch PoE Dahua sono progettati per le telecamere IP a basso consumo. Le doppie porte uplink possono soddisfare le esigenze di collegamento in cascata, mentre funzioni come PoE watchdog, isolamento porte e trasmissione PoE fino a 250 metri rendono utilizzo e manutenzione ancora più pratici e sicuri.

Highlights

PoE intelligente

Monitora lo stato di alimentazione in tempo reale e garantisce il corretto funzionamento delle porte prioritarie.

PoE a lunga distanza

La trasmissione PoE può raggiungere i 250 m (con banda delle porte PoE a 10 Mbps).



PoE Watchdog

Lo switch monitora lo stato di alimentazione dei dispositivi collegati: se rileva un'anomalia, effettua in automatico il riavvio.

Isolamento porte

Ogni porta è isolata dalle altre per sopprimere broadcast storm e ottimizzare le performance della rete.

Scenari Applicativi



Catene retail



Condomini



Uffici



Ville



PoE FAST ETHERNET

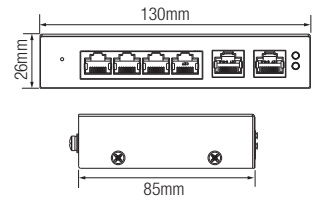
CS4006-4ET-60

M-0032448

Prezzo € 120,00
Dimensioni
Immagine

Caratteristiche

Switch Cloud managed con 6 porte (4 PoE 10/100 Mbps < 60 W + 2 Gigabit (10/100/1000 Mbps) uplink)), capacità switching 4.8 Gbps, rate inoltra pacchetti 3.57 Mpps, orange port Hi-PoE 60 W, PoE watchdog, trasmissione PoE fino a 250 m, 53 Vdc, alimentatore incluso

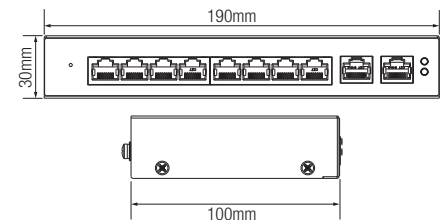

CS4010-8ET-60

M-0034002

Prezzo € 141,00
Dimensioni
Immagine

Caratteristiche

Switch Cloud managed con 10 porte (8 PoE 10/100 Mbps < 60 W + 2 Gigabit (10/100/1000 Mbps) uplink)), capacità switching 4.8 Gbps, rate inoltra pacchetti 3.57 Mpps, orange port Hi-PoE 60 W, PoE watchdog, trasmissione PoE fino a 250 m, 53 Vdc, alimentatore incluso

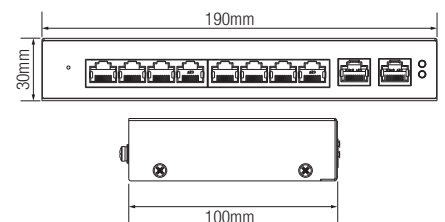

CS4010-8ET-110

M-0032447

Prezzo € 205,00
Dimensioni
Immagine

Caratteristiche

Switch Cloud managed con 10 porte (8 PoE 10/100 Mbps < 110 W + 2 Gigabit (10/100/1000 Mbps) uplink)), capacità switching 5.6 Gbps, rate inoltra pacchetti 4.17 Mpps, red port 90 W, PoE watchdog, trasmissione PoE fino a 250 m, 53 Vdc, alimentatore incluso

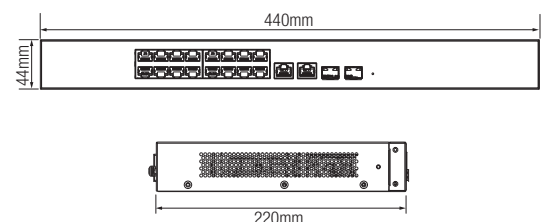

CS4218-16ET-135

M-0032449

Prezzo € 438,00
Dimensioni
Immagine

Caratteristiche

Switch Cloud managed con 18 porte (16 PoE 10/100 Mbps < 135 W + 2 Gigabit (10/100/1000 Mbps) combo / 2 SFP Gigabit (1000 Mbps) combo)), capacità switching 7.2 Gbps, rate inoltra pacchetti 5.36 Mpps, 2 red port 90 W, PoE watchdog, trasmissione PoE fino a 250 m, 100-240 Vdc, alimentatore incluso





PoE FAST ETHERNET

CS4218-16ET-190

M-0032454

Prezzo € 487,00

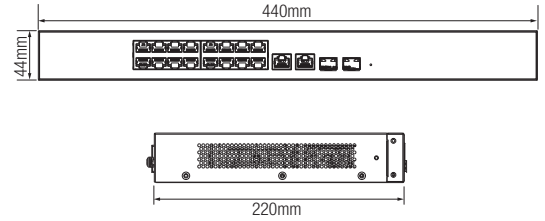
Dimensioni

Immagine



Caratteristiche

Switch Cloud managed con 18 porte (16 PoE 10/100 Mbps <190 W + 2 Gigabit (10/100/1000 Mbps) combo / 2 SFP Gigabit (1000 Mbps) combo)), capacità switching 7.2 Gbps, rate inoltra pacchetti 5.36 Mpps, 2 red port 90 W, PoE watchdog, trasmissione PoE fino a 250 m, 100-240 Vdc, alimentatore incluso



CS4218-16ET-240

M-0032455

Prezzo € 512,00

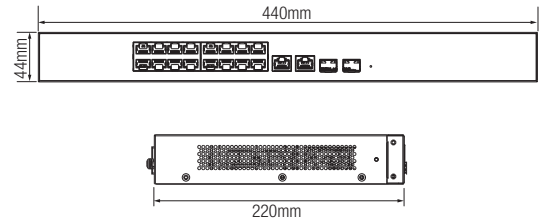
Dimensioni

Immagine



Caratteristiche

Switch Cloud managed con 18 porte (16 PoE 10/100 Mbps <240 W + 2 Gigabit (10/100/1000 Mbps) combo / 2 SFP Gigabit (1000 Mbps) combo)), capacità switching 7.2 Gbps, rate inoltra pacchetti 5.36 Mpps, 2 red port 90 W, PoE watchdog, trasmissione PoE fino a 250 m, 100-240 Vdc, alimentatore incluso



CS4226-24ET-240

M-0032456

Prezzo € 561,00

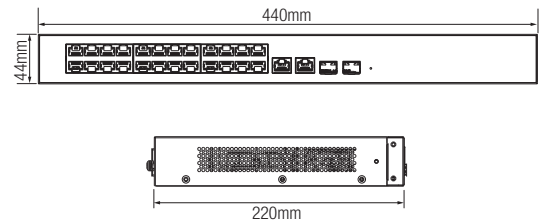
Dimensioni

Immagine



Caratteristiche

Switch Cloud managed con 26 porte (24 PoE 10/100 Mbps <240 W + 2 Gigabit (10/100/1000 Mbps) combo / 2 SFP Gigabit (1000 Mbps) combo)), capacità switching 8.8 Gbps, rate inoltra pacchetti 6.55 Mpps, 2 red port 90 W, PoE watchdog, trasmissione PoE fino a 250 m, 100-240 Vdc, alimentatore incluso



CS4226-24ET-375

M-0032457

Prezzo € 683,00

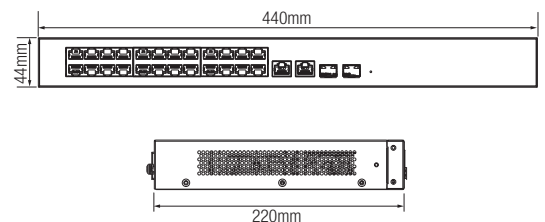
Dimensioni

Immagine



Caratteristiche

Switch Cloud managed con 26 porte (24 PoE 10/100 Mbps <375 W + 2 Gigabit (10/100/1000 Mbps) combo / 2 SFP Gigabit (1000 Mbps) combo)), capacità switching 8.8 Gbps, rate inoltra pacchetti 6.55 Mpps, 2 red port 90 W, PoE watchdog, trasmissione PoE fino a 250 m, 100-240 Vdc, alimentatore incluso





GIGABIT

CS4006-4GT-60

M-0032445

Prezzo € 149,00

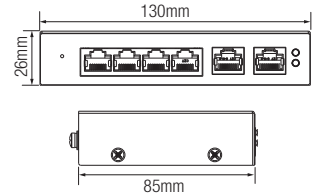
Dimensioni

Immagine



Caratteristiche

Switch Cloud managed con 6 porte Gigabit (10/100/1000 Mbps, 4 PoE <60 W + 2 uplink), capacità switching 12 Gbps, rate inoltro pacchetti 8.93 Mpps, orange port Hi-PoE 60 W, PoE watchdog, trasmissione PoE fino a 250 m, 53 Vdc, alimentatore incluso



CS4010-8GT-60

M-0034004

Prezzo € 181,00

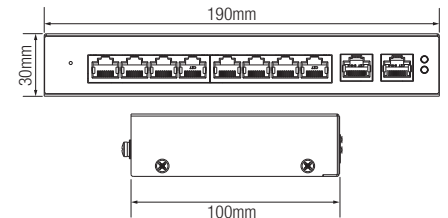
Dimensioni

Immagine



Caratteristiche

Switch Cloud managed con 10 porte Gigabit (10/100/1000 Mbps, 8 PoE <60 W + 2 uplink), capacità switching 20 Gbps, rate inoltro pacchetti 14.88 Mpps, orange port Hi-PoE 60 W, PoE watchdog, trasmissione PoE fino a 250 m, 54 Vdc, alimentatore incluso



CS4010-8GT-110

M-0032446

Prezzo € 272,00

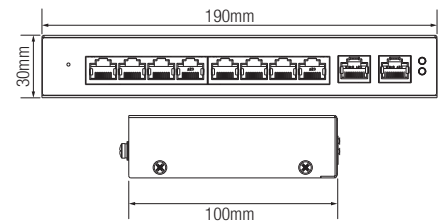
Dimensioni

Immagine



Caratteristiche

Switch Cloud managed con 10 porte Gigabit (10/100/1000 Mbps, 8 PoE <110 W + 2 uplink), capacità switching 20 Gbps, rate inoltro pacchetti 14.88 Mpps, red port 90 W, PoE watchdog, trasmissione PoE fino a 250 m, 54 Vdc, alimentatore incluso



CS4220-16GT-135

M-0032450

Prezzo € 490,00

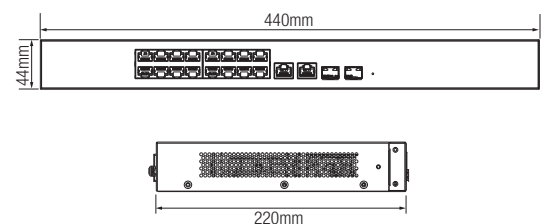
Dimensioni

Immagine



Caratteristiche

Switch Cloud managed con 20 porte Gigabit (16 PoE 10/100/1000 Mbps <135 W + 2 10/100/1000 Mbps uplink + 2 SFP 1000 Mbps uplink), capacità switching 40 Gbps, rate inoltro pacchetti 29.76 Mpps, 2 red port 90 W, PoE watchdog, trasmissione PoE fino a 250 m, 100-240 Vdc, alimentatore incluso





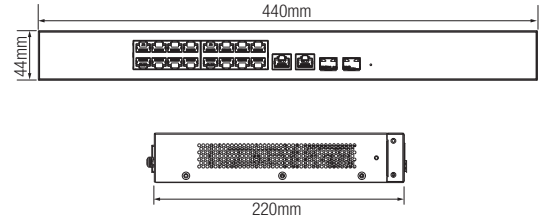
GIGABIT

CS4220-16GT-190

M-0032451

Prezzo € 697,00**Dimensioni****Immagine****Caratteristiche**

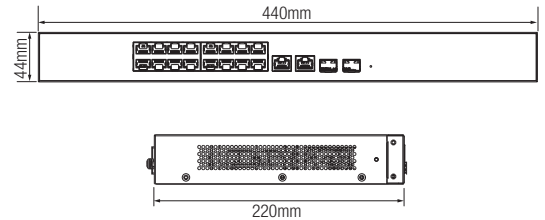
Switch Cloud managed con 20 porte Gigabit (16 PoE 10/100/1000 Mbps <190 W + 2 10/100/1000 Mbps uplink + 2 SFP 1000 Mbps uplink), capacità switching 40 Gbps, rate inoltro pacchetti 29.76 Mpps, 2 red port 90 W, PoE watchdog, trasmissione PoE fino a 250 m, 100-240 Vdc, alimentatore incluso

**CS4220-16GT-240**

M-0032452

Prezzo € 719,00**Dimensioni****Immagine****Caratteristiche**

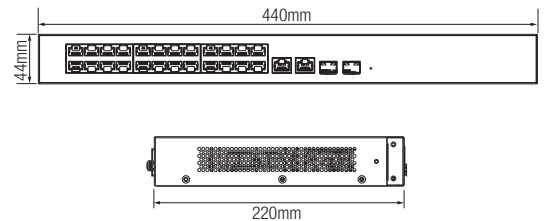
Switch Cloud managed con 20 porte Gigabit (16 PoE 10/100/1000 Mbps <240 W + 2 10/100/1000 Mbps uplink + 2 SFP 1000 Mbps uplink), capacità switching 40 Gbps, rate inoltro pacchetti 29.76 Mpps, 2 red port 90 W, PoE watchdog, trasmissione PoE fino a 250 m, 100-240 Vdc, alimentatore incluso

**CS4228-24GT-240**

M-0032453

Prezzo € 804,00**Dimensioni****Immagine****Caratteristiche**

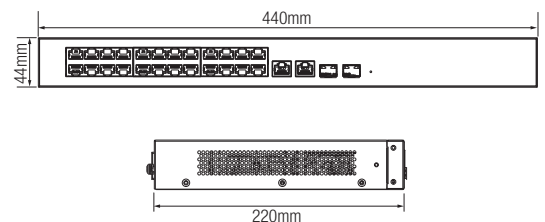
Switch Cloud managed con 28 porte Gigabit (24 PoE 10/100/1000 Mbps <240 W + 2 10/100/1000 Mbps uplink + 2 SFP 1000 Mbps uplink), capacità switching 56 Gbps, rate inoltro pacchetti 41.66 Mpps, 2 red port 90 W, PoE watchdog, trasmissione PoE fino a 250 m, 100-240 Vdc, alimentatore incluso

**CS4228-24GT-375**

M-0032458

Prezzo € 930,00**Dimensioni****Immagine****Caratteristiche**

Switch Cloud managed con 28 porte Gigabit (24 PoE 10/100/1000 Mbps <375 W + 2 10/100/1000 Mbps uplink + 2 SFP 1000 Mbps uplink), capacità switching 56 Gbps, rate inoltro pacchetti 41.66 Mpps, 2 red port 90 W, PoE watchdog, trasmissione PoE fino a 250 m, 100-240 Vdc, alimentatore incluso



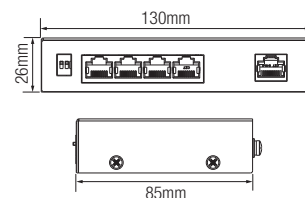
PoE FAST ETHERNET

PFS3005-4ET-60-V2

M-0015974

Prezzo € 120,00**Immagine****Caratteristiche**

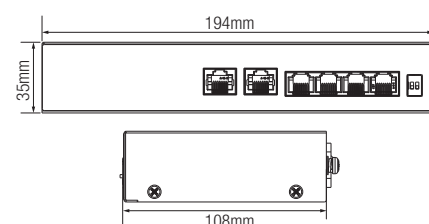
Switch unmanaged con 5 porte 10/100 Mbps (4 PoE <60 W + 1 uplink), capacità switching 1.8 Gbps, rate inoltro pacchetti 744 Kbps, 1 orange port Hi-PoE 60 W, PoE watchdog, trasmissione PoE fino a 250 m, 48~57 Vdc, alimentatore incluso

Dimensioni**PFS3006-4ET-36**

M-0015379

Prezzo € 98,00**Immagine****Caratteristiche**

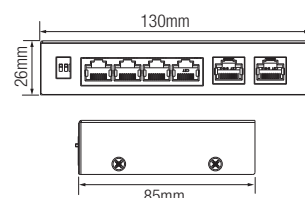
Switch unmanaged con 6 porte (4 PoE 10/100 Mbps <36 W + 2 uplink), capacità switching 1.2 Gbps, rate inoltro pacchetti 0.89 Mpps, PoE watchdog, trasmissione PoE fino a 250 m, 100~240 Vac, alimentatore incluso

Dimensioni**PFS3006-4ET-60-V2**

M-0015995

Prezzo € 113,00**Immagine****Caratteristiche**

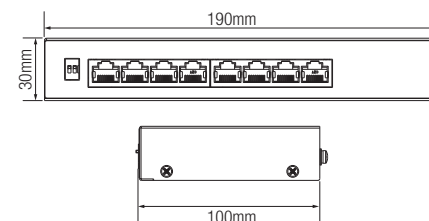
Switch unmanaged con 6 porte (4 PoE 10/100 Mbps <60 W + 2 uplink), capacità switching 1.8 Gbps, rate inoltro pacchetti 0.89 Mpps, orange port Hi-PoE 60 W, PoE watchdog, trasmissione PoE fino a 250 m, 53 Vdc, alimentatore incluso

Dimensioni**PFS3008-8ET-60-V2**

M-0018759

Prezzo € 140,00**Immagine****Caratteristiche**

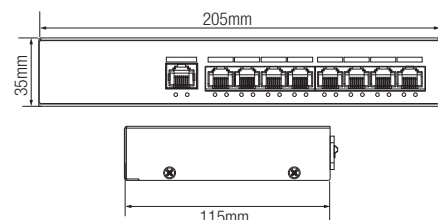
Switch unmanaged con 8 porte (4 PoE 10/100 Mbps <60 W), capacità switching 1.8 Gbps, rate inoltro pacchetti 1.19 Mpps, orange port Hi-PoE 60 W, PoE watchdog, trasmissione PoE fino a 250 m, 48~57 Vdc, alimentatore incluso

Dimensioni**PFS3009-8ET-65**

M-0022989

Prezzo € 147,00**Immagine****Caratteristiche**

Switch unmanaged con 9 porte (8 PoE 10/100 Mbps <65 W + 1 uplink), capacità switching 1.8 Gbps, rate inoltro pacchetti 1.339 Mpps, 100~240 Vac

Dimensioni

PoE FAST ETHERNET

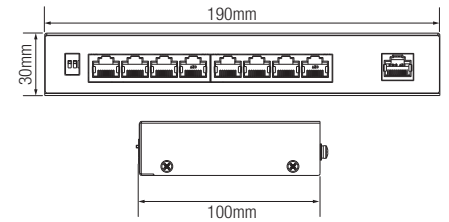
PFS3009-8ET-96-V2

M-0020566

Prezzo € 195,00
Immagine

Caratteristiche

Switch unmanaged con 9 porte (8 PoE 10/100 Mbps <96 W + 1 uplink), capacità switching 1.8 Gbps, rate inoltra pacchetti 1.34 Mpps, red port 90 W, PoE watchdog, trasmissione PoE fino a 250 m, case in metallo, 48~57 Vdc, alimentatore incluso

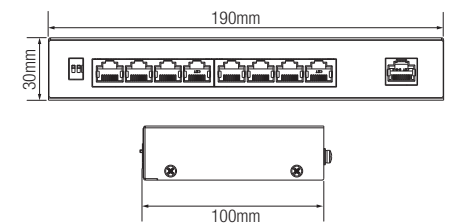
Dimensioni

PFS3009-8ET1GT-96-V2

M-0018761

Prezzo € 226,00
Immagine

Caratteristiche

Switch unmanaged con 9 porte (8 PoE 10/100 Mbps <96 W + 1 Gigabit uplink), capacità switching 3.6 Gbps, rate inoltra pacchetti 2.678 Mpps, red port 90 W, PoE watchdog, trasmissione PoE fino a 250 m, 48-57 Vdc, alimentatore incluso

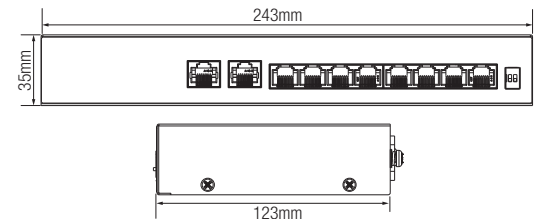
Dimensioni

PFS3010-8ET-65

M-0015380

Prezzo € 159,00
Immagine

Caratteristiche

Switch unmanaged con 10 porte (8 PoE 10/100 Mbps <65 W + 2 uplink), capacità switching 2 Gbps, rate inoltra pacchetti 1.49 Mpps, PoE watchdog, trasmissione PoE fino a 250 m, 100-240 Vac

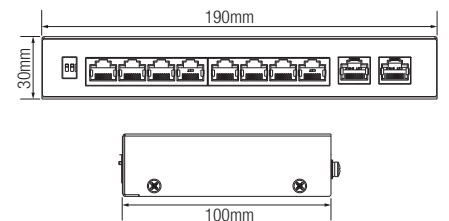
Dimensioni

PFS3010-8ET-96-V2

M-0015997

Prezzo € 200,00
Immagine

Caratteristiche

Switch unmanaged con 10 porte (8 PoE 10/100 Mbps <96 W + 2 Gigabit uplink), capacità switching 5.6 Gbps, rate inoltra pacchetti 4.17 Mpps, red port 90 W, PoE watchdog, trasmissione PoE fino a 250 m, 48~57 Vdc, alimentatore incluso

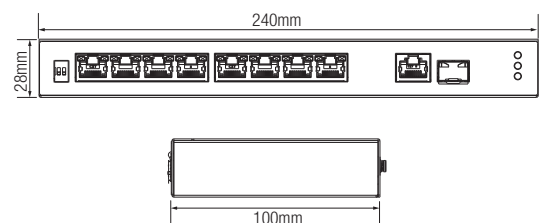
Dimensioni

PFS3110-8ET1GT1GF-96

M-0026838

Prezzo € 258,00
Immagine

Caratteristiche

Switch unmanaged con 10 porte (8 PoE 10/100 Mbps <96 W + 1 uplink 10/100/1000 Mbps Base-T + 1 uplink 1000 Mbps Base-X), capacità switching 5.6 Gbps, rate inoltra pacchetti 4.17 Mpps, red port 90 W, PoE watchdog, trasmissione PoE fino a 250 m, 53 Vdc, alimentatore incluso

Dimensioni


PoE FAST ETHERNET

PFS3210-8ET2GF-96

M-0030207

Prezzo € 282,00

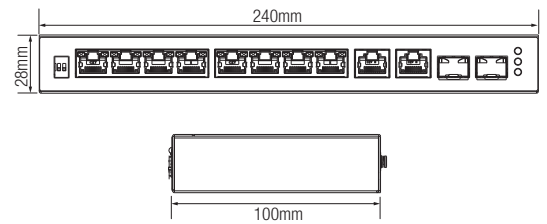
Immagine



Caratteristiche

Switch unmanaged con 10 porte (8 PoE 10/100 Mbps <96 W + 2 combo uplink), capacità switching 5.6 Gbps, rate inoltro pacchetti 4.17 Mpps, red port 90 W, PoE watchdog, trasmissione PoE fino a 250 m, 53 Vdc, alimentatore incluso

Dimensioni



PFS3117-16ET-135

M-0009020

Prezzo € 516,00

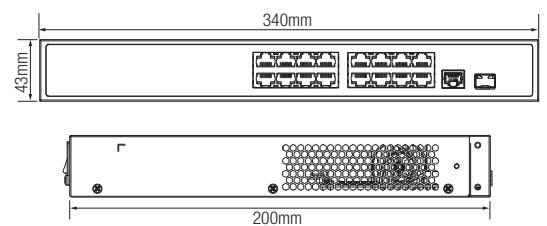
Immagine



Caratteristiche

Switch unmanaged con 17 porte (16 PoE 10/100 Mbps <135 W + 1 Gigabit combo), capacità switching 5.2 Gbps, rate inoltro pacchetti 3.87 Mpps, 100~240 Vac

Dimensioni



PFS3125-24ET-190

M-0009021

Prezzo € 661,00

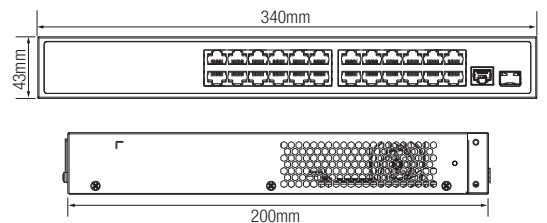
Immagine



Caratteristiche

Switch unmanaged con 25 porte (24 PoE 10/100 Mbps <190 W + 1 Gigabit combo), capacità switching 6.8 Gbps, rate inoltro pacchetti 5.06 Mpps, 100~240 Vac

Dimensioni



PoE FAST ETHERNET WALL-MOUNTED

PFS3111-8ET-96-F

M-0013216

Prezzo € 333,00

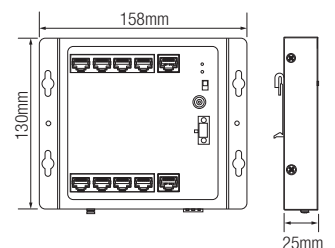
Immagine



Caratteristiche

Switch unmanaged con 11 porte (8 PoE 10/100 Mbps <96 W + 2 10/100/1000 Mbps uplink + 1 SFP 1000 Mbps uplink), capacità switching 13.6 Gbps, rate inoltro pacchetti 5.56 Mpps, 48~57 Vdc, alimentatore incluso, installazione a parete

Dimensioni



GIGABIT

| | | |
|-----------------------|-----------|------------------------|
| PFS3005-4GT-36 | M-0027716 | Prezzo € 120,00 |
|-----------------------|-----------|------------------------|

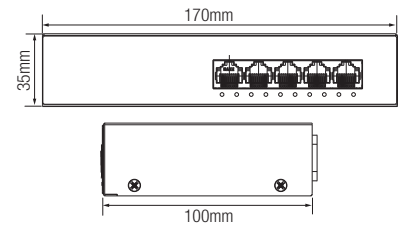
Dimensioni

Immagine



Caratteristiche

Switch unmanaged con 5 porte Gigabit (10/100/1000 Mbps, 4 PoE < 36 W + 1 uplink), capacità switching 10 Gbps, rate inoltra pacchetti 7.44 Mpps, 100~240 Vac, alimentatore incluso



| | | |
|--------------------------|-----------|------------------------|
| PFS3006-4GT-60-V2 | M-0015977 | Prezzo € 140,00 |
|--------------------------|-----------|------------------------|

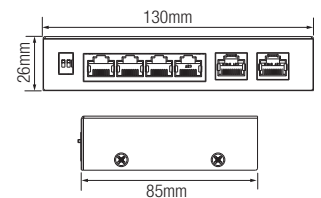
Dimensioni

Immagine



Caratteristiche

Switch unmanaged con 6 porte Gigabit (10/100/1000 Mbps, 4 PoE < 60 W + 2 uplink), capacità switching 14 Gbps, rate inoltra pacchetti 8.928 Mpps, orange port Hi-PoE 60 W, PoE watchdog, trasmissione PoE fino a 250 m, 53 Vdc, alimentatore incluso



| | | |
|--------------------------|-----------|------------------------|
| PFS3008-8GT-60-V2 | M-0018760 | Prezzo € 171,00 |
|--------------------------|-----------|------------------------|

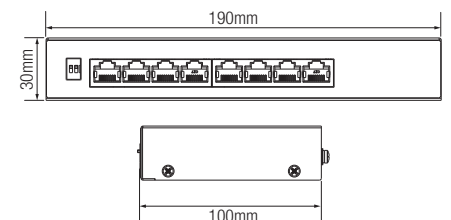
Dimensioni

Immagine



Caratteristiche

Switch unmanaged con 8 porte Gigabit (10/100/1000 Mbps, 4 PoE < 60 W), capacità switching 20 Gbps, rate inoltra pacchetti 11.9 Mpps, orange port Hi-PoE 60 W, PoE watchdog, trasmissione PoE fino a 250 m, 48~57 Vdc, alimentatore incluso



| | | |
|--------------------------|-----------|------------------------|
| PFS3008-8GT-96-V2 | M-0015979 | Prezzo € 205,00 |
|--------------------------|-----------|------------------------|

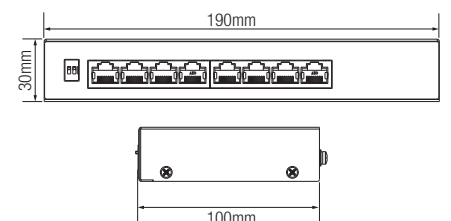
Dimensioni

Immagine



Caratteristiche

Switch unmanaged con 8 porte Gigabit (10/100/1000 Mbps PoE < 96 W), capacità switching 20 Gbps, rate inoltra pacchetti 11.9 Mpps, red port 90 W, PoE watchdog, trasmissione PoE fino a 250 m, 48~57 Vdc, alimentatore incluso



| | | |
|--------------------------|-----------|------------------------|
| PFS3010-8GT-96-V2 | M-0015980 | Prezzo € 258,00 |
|--------------------------|-----------|------------------------|

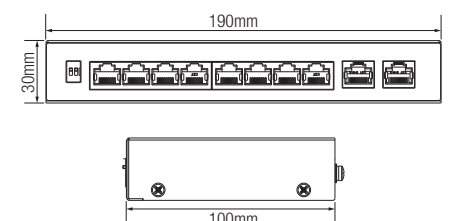
Dimensioni

Immagine



Caratteristiche

Switch unmanaged con 10 porte Gigabit (10/100/1000 Mbps, 8 PoE < 96 W + 2 uplink), capacità switching 20 Gbps, rate inoltra pacchetti 14.88 Mpps, red port 90 W, PoE watchdog, trasmissione PoE fino a 250 m, 48~57 Vdc, alimentatore incluso



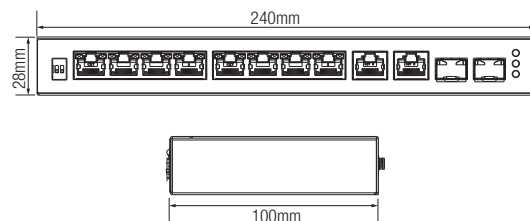
GIGABIT

PFS3210-8GT2GF-96

M-0027252

Prezzo € 354,00**Immagine****Caratteristiche**

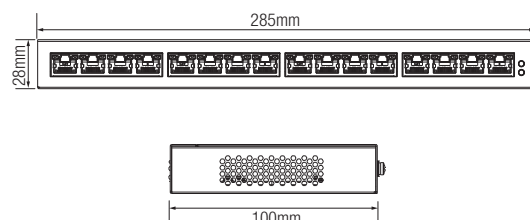
Switch unmanaged con 10 porte Gigabit (10/100/1000 Mbps, 8 PoE <96 W + 2 combo uplink), capacità switching 20 Gbps, rate inoltro pacchetti 14.88 Mpps, red port 90 W, PoE watchdog, trasmissione PoE fino a 250 m, 53 Vdc, alimentatore incluso

Dimensioni**PFS3016-16GT-190**

M-0018762

Prezzo € 475,00**Immagine****Caratteristiche**

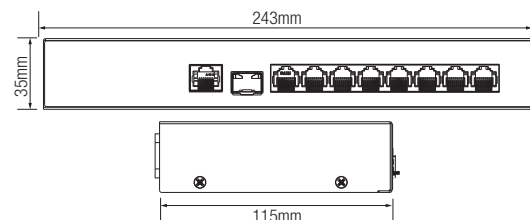
Switch unmanaged con 16 porte Gigabit (10/100/1000 Mbps PoE <190 W), capacità switching 32 Gbps, rate inoltro pacchetti 23.808 Mpps, orange port Hi-PoE 60 W, 48~57 Vdc, alimentatore incluso

Dimensioni**PFS3110-8GT-65**

M-0028109

Prezzo € 205,00**Immagine****Caratteristiche**

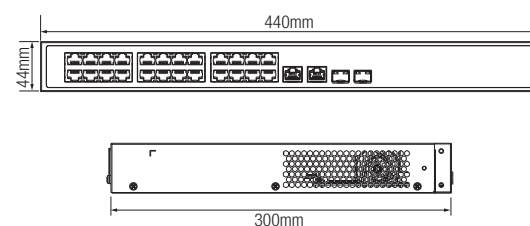
Switch unmanaged con 10 porte Gigabit (8 PoE 10/10/1000 Mbps <65 W + 1 10/100/1000 Mbps + 1 SFP 1000 Mbps), capacità switching 20 Gbps, rate inoltro pacchetti 14.88 Mpps, 100-240 Vac, alimentatore incluso

Dimensioni**PFS3228-24GT-360-V2**

M-0020177

Prezzo € 915,00**Immagine****Caratteristiche**

Switch unmanaged con 28 porte Gigabit (24 10/100/1000 Mbps PoE <360 W + 2 uplink 10/100/1000 Mbps + 2 uplink SFP 1000 Mbps), capacità switching 52 Gbps, rate inoltro pacchetti 36.688 Mpps, 2 red port 90 W, 100~240 Vac

Dimensioni

PoE FAST ETHERNET

| | | |
|----------------------------|-----------|------------------------|
| PFS4218-16ET-190-V3 | M-0018768 | Prezzo € 639,00 |
|----------------------------|-----------|------------------------|

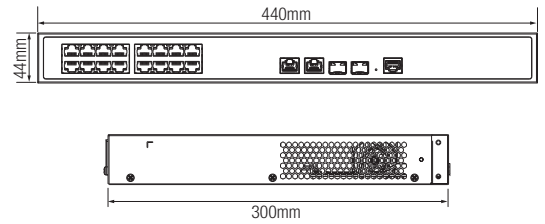
Immagine



Caratteristiche

Switch managed con 18 porte (16 PoE 10/100 Mbps <190 W + 2 Gigabit combo (2 Ethernet / 2 SFP uplink), capacità switching 8.8 Gbps, rate inoltro pacchetti 5.36 Mpps, red port 90 W, PoE watchdog, trasmissione PoE fino a 250 m, 100~240 Vac, alimentatore incluso

Dimensioni



| | | |
|----------------------------|-----------|------------------------|
| PFS4218-16ET-240-V3 | M-0018769 | Prezzo € 680,00 |
|----------------------------|-----------|------------------------|

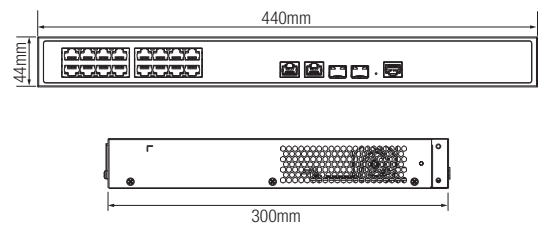
Immagine



Caratteristiche

Switch managed con 18 porte (16 PoE 10/100 Mbps <240 W + 2 Gigabit combo (2 Ethernet / 2 SFP uplink), capacità switching 8.8 Gbps, rate inoltro pacchetti 5.36 Mpps, red port 90 W, PoE watchdog, trasmissione PoE fino a 250 m, 100~240 Vac

Dimensioni



| | | |
|----------------------------|-----------|------------------------|
| PFS4226-24ET-240-V3 | M-0020237 | Prezzo € 719,00 |
|----------------------------|-----------|------------------------|

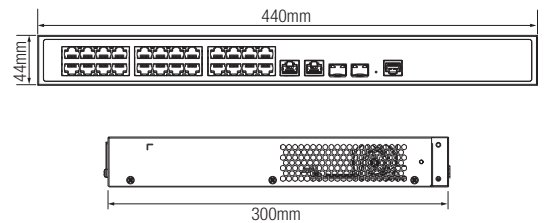
Immagine



Caratteristiche

Switch managed con 26 porte (24 PoE 10/100 Mbps <240 W + 2 Gigabit combo (2 Ethernet / 2 SFP uplink), capacità switching 8.8 Gbps, rate inoltro pacchetti 6.55 Mpps, red port 90 W, PoE watchdog, trasmissione PoE fino a 250 m, 100~240 Vac, alimentatore incluso

Dimensioni



| | | |
|----------------------------|-----------|------------------------|
| PFS4226-24ET-360-V3 | M-0018772 | Prezzo € 873,00 |
|----------------------------|-----------|------------------------|

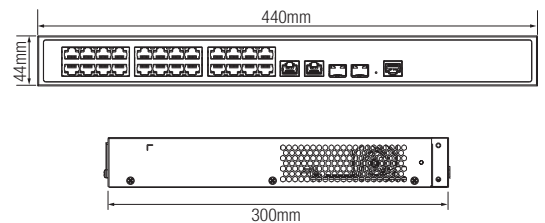
Immagine



Caratteristiche

Switch managed con 26 porte (24 PoE 10/100 Mbps <360 W + 2 Gigabit combo (2 Ethernet / 2 SFP uplink), capacità switching 8.8 Gbps, rate inoltro pacchetti 6.55 Mpps, red port 90 W, PoE watchdog, trasmissione PoE fino a 250 m, 100~240 Vac, alimentatore incluso

Dimensioni



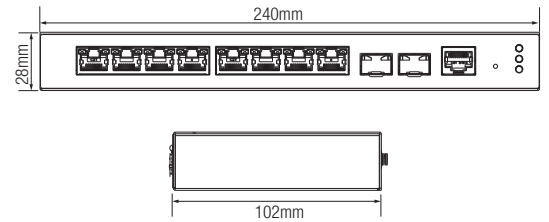
GIGABIT

S4210-8GT-110

M-0032077

Prezzo € 380,00■ **Dimensioni**■ **Immagine**■ **Caratteristiche**

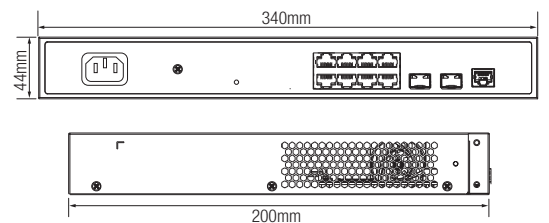
Switch managed (anche tramite Cloud) con 10 porte Gigabit (8 10/100/1000 Mbps PoE <110 W + 2 Base-X 1000 Mbps), capacità switching 20 Gbps, rate inoltro pacchetti 14.88 Mpps, red port 90 W, PoE watchdog, trasmissione PoE fino a 250 m, 48-57 Vdc, alimentatore incluso

**PFS4210-8GT-150**

M-0009033

Prezzo € 521,00■ **Dimensioni**■ **Immagine**■ **Caratteristiche**

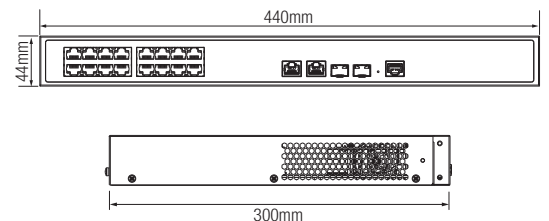
Switch Layer 2 managed con 10 porte Ethernet (8 Gigabit PoE <150 W + 2 SFP), capacità switching 20 Gbps, rate inoltro pacchetti 14.88 Mpps, 100~240 Vac

**S4220-16GT-190**

M-0031416

Prezzo € 808,00■ **Dimensioni**■ **Immagine**■ **Caratteristiche**

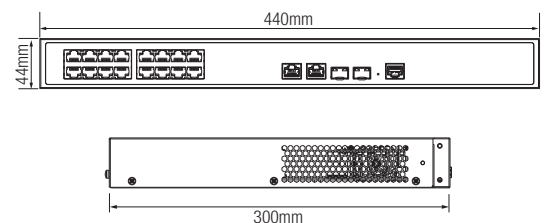
Switch managed (anche tramite Cloud) con 20 porte Gigabit (16 10/100/1000 Mbps PoE <190 W + 2 10/100/1000 Mbps + 2 SFP 1000 Mbps), capacità switching 56 Gbps, rate inoltro pacchetti 29.76 Mpps, red port 90 W, PoE watchdog, trasmissione PoE fino a 250 m, 100~240 Vac, alimentatore incluso

**S4220-16GT-240**

M-0031179

Prezzo € 885,00■ **Dimensioni**■ **Immagine**■ **Caratteristiche**

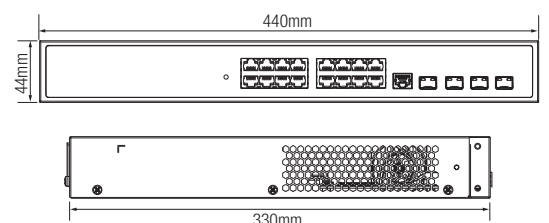
Switch managed (anche tramite Cloud) con 20 porte Gigabit (16 10/100/1000 Mbps PoE <240 W + 2 10/100/1000 Mbps + 2 SFP 1000 Mbps), capacità switching 56 Gbps, rate inoltro pacchetti 29.76 Mpps, red port 90 W, PoE watchdog, trasmissione PoE fino a 250 m, 100~240 Vac, alimentatore incluso

**PFS4420-16GT-240**

M-0015301

Prezzo € 1.018,00■ **Dimensioni**■ **Immagine**■ **Caratteristiche**

Switch managed con 20 porte Gigabit (16 10/100/1000 Mbps PoE <240 W + 4 Base-X 1000 Mbps), capacità switching 40 Gbps, rate inoltro pacchetti 29.76 Mpps, 100~240 Vac, alimentatore incluso



GIGABIT

| | | |
|-----------------------|-----------|------------------------|
| S4228-24GT-240 | M-0031414 | Prezzo € 953,00 |
|-----------------------|-----------|------------------------|

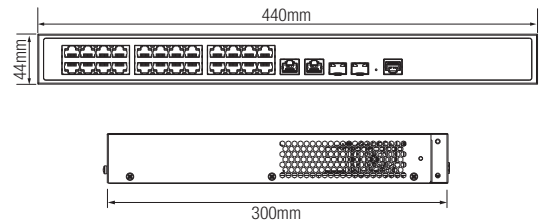
Dimensioni

Immagine



Caratteristiche

Switch managed (anche tramite Cloud) con 28 porte Gigabit (24 10/100/1000 Mbps PoE <240 W + 2 10/100/1000 Mbps + 2 SFP 1000 Mbps), capacità switching 56 Gbps, rate inoltro pacchetti 41.664 Mpps, 2 red port 90 W, PoE watchdog, trasmissione PoE fino a 250 m, 100~240 Vac, alimentatore incluso



| | | |
|-----------------------|-----------|--------------------------|
| S4228-24GT-360 | M-0031415 | Prezzo € 1.103,00 |
|-----------------------|-----------|--------------------------|

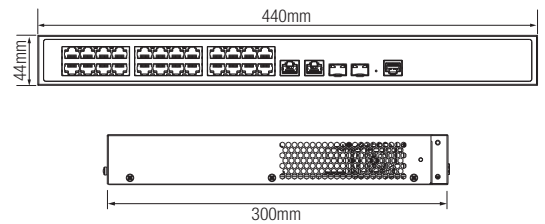
Dimensioni

Immagine



Caratteristiche

Switch managed (anche tramite Cloud) con 28 porte Gigabit (24 10/100/1000 Mbps PoE <360 W + 2 10/100/1000 Mbps + 2 SFP 1000 Mbps), capacità switching 56 Gbps, rate inoltro pacchetti 41.664 Mpps, 2 red port 90 W, PoE watchdog, trasmissione PoE fino a 250 m, 100~240 Vac, alimentatore incluso



| | | |
|-------------------------|-----------|--------------------------|
| PFS4428-24GT-370 | M-0009049 | Prezzo € 1.342,00 |
|-------------------------|-----------|--------------------------|


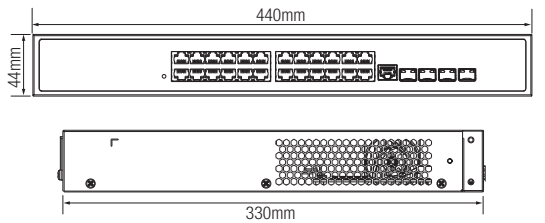
Dimensioni

Immagine



Caratteristiche

Switch managed con 28 porte Gigabit (24 10/100/1000 Mbps PoE <370 W + 4 Base-X 1000 Mbps), capacità switching 56 Gbps, rate inoltro pacchetti 41.66 Mpps, 100~240 Vac



GIGABIT

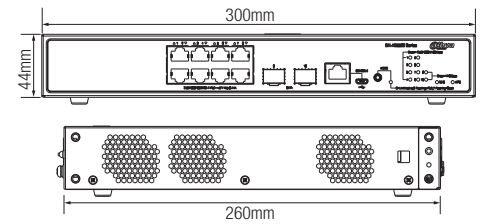
AS5500-8MGT2XF-370

M-0028110

Prezzo € 4.915,00
 **Dimensioni**
 **Immagine**

 **Caratteristiche**

Aggregation switch L3 managed con 8 porte Ethernet Gigabit (budget PoE <370 W) + 2 uplink 10 Gbps, capacità switching 128 Gbps, rate inoltro pacchetti 95.232 Mpps

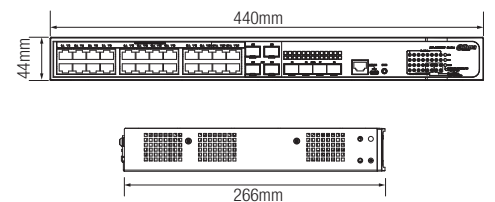

AS5500-24GT4XF-370

M-0021312

Prezzo € 3.082,00
 **Dimensioni**
 **Immagine**

 **Caratteristiche**

Aggregation switch PoE L3 managed con 24 porte Ethernet Gigabit (budget PoE <370 W) + 4 SFP 10 Gbps, capacità switching 128 Gbps, rate inoltro pacchetti 95.232 Mpps, 2 fan, alimentazione 100~240 Vac <451 W, alimentatore incluso

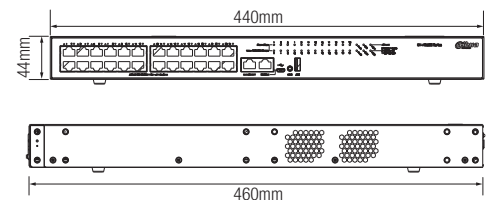

AS5500-24MGT4XF-600

M-0028111

Prezzo € 8.928,00
 **Dimensioni**
 **Immagine**

 **Caratteristiche**

Aggregation switch PoE L3 managed con 24 porte Ethernet Gigabit (budget PoE <600 W) + 4 SFP 10 Gbps, capacità switching 400 Gbps, rate inoltro pacchetti 240 Mpps, IRF2

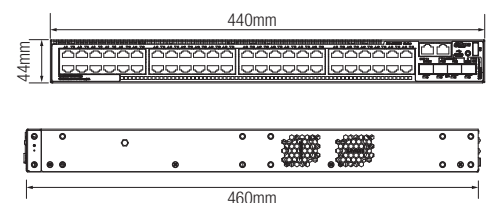

AS5500-48GT4XF-600

M-0028831

Prezzo € 6.208,00
 **Dimensioni**
 **Immagine**

 **Caratteristiche**

Aggregation switch PoE L3 managed con 48 porte Ethernet Gigabit (budget PoE <600 W) + 4 SFP 10 Gbps, capacità switching 176 Gbps, rate inoltro pacchetti 130.952 Mpps, IRF2, alimentazione integrata 100~240 Vac



PoE FAST ETHERNET

PFS3106-4ET-60-V2

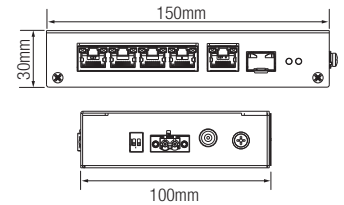
M-0015998

Prezzo € 168,00
■ Dimensioni

■ Immagine

■ Caratteristiche

Switch hardened unmanaged 6 porte (4 PoE 10/100 Mbps <60 W + 1 10/100/1000 Mbps uplink + 1 SFP 1000 Mbps uplink), capacità switching 6.8 Gbps, rate inoltro pacchetti 3.57 Mbps, orange port Hi-PoE 60 W, PoE watchdog, trasmissione PoE fino a 250 m, 53 Vdc, alimentatore incluso


PFS3110-8ET-96-V2

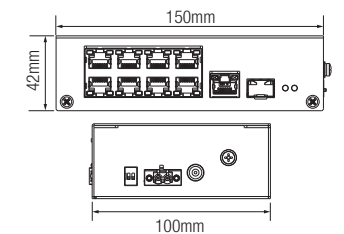
M-0015999

Prezzo € 248,00
■ Dimensioni

■ Immagine

■ Caratteristiche

Switch hardened unmanaged con 10 porte (8 PoE 10/100 Mbps <96 W + 1 10/100/1000 Mbps uplink + 1 SFP 1000 Mbps uplink), capacità switching 7.6 Gbps, rate inoltro pacchetti 4.17 Mbps, red port 90 W, PoE watchdog, trasmissione PoE fino a 250 m, 48-57 Vdc, alimentatore incluso



GIGABIT

PFS3103-1GT1ET-60-V2

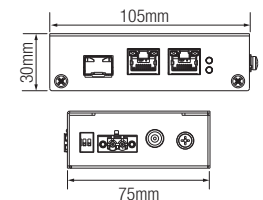
M-0018763

Prezzo € 193,00
■ Dimensioni

■ Immagine

■ Caratteristiche

Switch hardened unmanaged 3 porte (2 PoE (1 10/100 Mbps + 1 10/100/1000 Mbps) <60 W + 1 SFP uplink 100/1000 Mbps), capacità switching 7.6 Gbps, rate inoltro pacchetti 4.17 Mbps, 2 orange port Hi-PoE 60 W, PoE watchdog, trasmissione PoE fino a 250 m, 48-57 Vdc, alimentatore incluso


PFS3206-4P-96

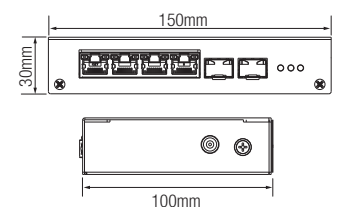
M-0009022

Prezzo € 231,00
■ Dimensioni

■ Immagine

■ Caratteristiche

Switch hardened unmanaged con 6 porte (4 PoE (1 10/100/1000 Mbps + 3 10/100 Mbps) <96 W + 2 SFP 1000 Mbps), capacità switching 6.8 Gbps, rate inoltro pacchetti 4.91 Mpps, 48~57 Vdc


PFS3206-4P-120

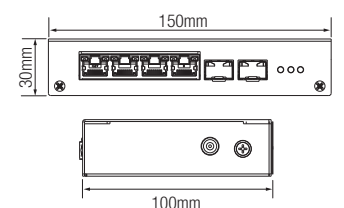
M-0000447

Prezzo € 263,00
■ Dimensioni

■ Immagine

■ Caratteristiche

Switch hardened unmanaged con 6 porte (4 PoE (1 10/100/1000 Mbps + 3 10/100 Mbps) <120 W + 2 SFP 1000 Mbps), capacità switching 6.8 Gbps, rate inoltro pacchetti 4.91 Mpps, 48~57 Vdc



GIGABIT

PFS3409-4GT-96-V2

M-0018765

Prezzo € 381,00

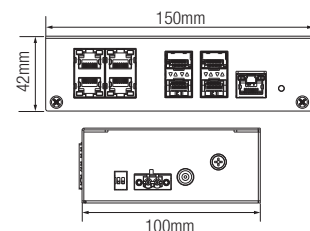
■ Dimensioni

■ Immagine



■ Caratteristiche

Switch hardened unmanaged con 9 porte Gigabit (4 10/100/1000 Mbps PoE <96 W + 1 10/100/1000 Mbps uplink + 4 SFP 1000 Mbps uplink), capacità switching 33 Gbps, rate inoltro pacchetti 13.39 Mpps, red port 90 W, PoE watchdog, trasmissione PoE fino a 250 m, 48-57 Vdc



PFS3211-8GT-120-V2

M-0015984

Prezzo € 514,00

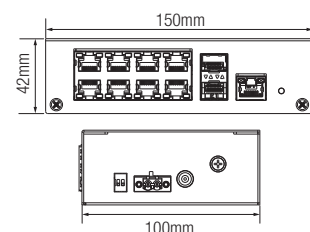
■ Dimensioni

■ Immagine



■ Caratteristiche

Switch hardened unmanaged con 11 porte Gigabit (8 10/100/1000 Mbps PoE <120 W + 1 10/100/1000 Mbps uplink + 2 SFP 1000 Mbps uplink), capacità switching 33 Gbps, rate inoltro pacchetti 16.37 Mpps, red port 90 W, PoE watchdog, trasmissione PoE fino a 250 m, 48-57 Vdc, alimentatore incluso



SWITCH PoE Hardened Managed



PoE FAST ETHERNET

HS4408-4ET-60

M-0032893

Prezzo € 255,00

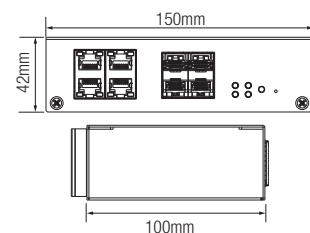
■ Dimensioni

■ Immagine



■ Caratteristiche

Switch hardened managed (anche tramite Cloud) con 8 porte (4 PoE 10/100 Mbps <60 W + 4 SFP Gigabit (1000 Mbps uplink)), capacità switching 8.8 Gbps, rate inoltro pacchetti 6.5472 Mpps, orange port Hi-PoE 60 W, PoE watchdog, trasmissione PoE fino a 250 m, montaggio desktop e DIN rail, 48~57 Vdc, alimentatore incluso



HS4408-4ET-96

M-0032894

Prezzo € 292,00

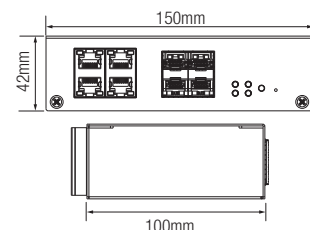
■ Dimensioni

■ Immagine



■ Caratteristiche

Switch hardened managed (anche tramite Cloud) con 8 porte (4 PoE 10/100 Mbps <96 W + 4 SFP Gigabit (1000 Mbps uplink)), capacità switching 8.8 Gbps, rate inoltro pacchetti 6.5472 Mpps, red port 90 W, PoE watchdog, trasmissione PoE fino a 250 m, montaggio desktop e DIN rail, 48~57 Vdc, alimentatore incluso



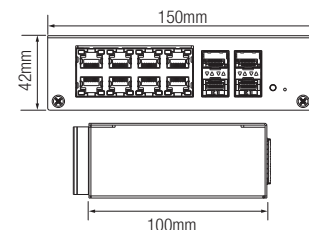
PoE FAST ETHERNET

**HS4412-8ET-96**

M-0033342

Prezzo € 322,00**Dimensioni****Immagine****Caratteristiche**

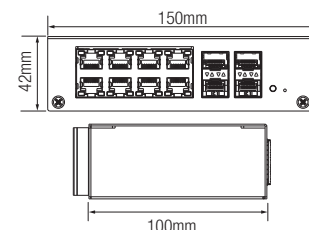
Switch hardened managed (anche tramite Cloud) con 12 porte (8 PoE 10/100 Mbps <96 W + 4 SFP Gigabit (1000 Mbps uplink)), capacità switching 9.6 Gbps, rate inoltro pacchetti 7.1424 Mbps, 2 red port 90 W, PoE watchdog, trasmissione PoE fino a 250 m, montaggio desktop e DIN rail, 48~57 Vdc, alimentatore incluso

**HS4412-8ET-120**

M-0032896

Prezzo € 359,00**Dimensioni****Immagine****Caratteristiche**

Switch hardened managed (anche tramite Cloud) con 12 porte (8 PoE 10/100 Mbps <120 W + 4 SFP Gigabit (1000 Mbps uplink)), capacità switching 9.6 Gbps, rate inoltro pacchetti 7.1424 Mbps, 2 red port 90 W, PoE watchdog, trasmissione PoE fino a 250 m, montaggio desktop e DIN rail, 48~57 Vdc, alimentatore incluso



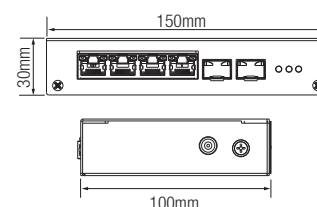
GIGABIT

**PFS4206-4P-96**

M-0009032

Prezzo € 275,00**Dimensioni****Immagine****Caratteristiche**

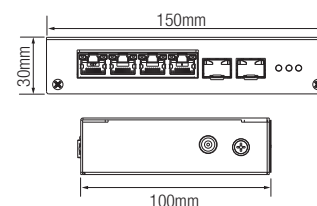
Switch hardened managed con 6 porte (4 PoE (1 10/100/1000 Mbps + 3 10/100 Mbps) <96 W + 2 SFP 1000 Mbps), capacità switching 6.8 Gbps, rate inoltro pacchetti 4.91 Mpps, 48~57 Vdc

**PFS4206-4P-120**

M-0009031

Prezzo € 323,00**Dimensioni****Immagine****Caratteristiche**

Switch hardened managed con 6 porte (4 PoE (1 10/100/1000 Mbps + 3 10/100 Mbps) <120 W + 2 SFP 1000 Mbps), capacità switching 6.8 Gbps, rate inoltro pacchetti 4.91 Mpps, 48~57 Vdc



GIGABIT

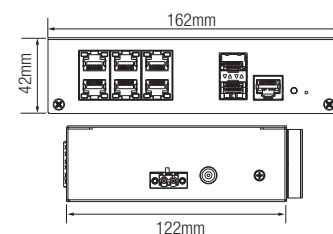

HS4208-4GT-60

M-0033277

Prezzo € 341,00
Dimensioni
Immagine

Caratteristiche

Switch hardened managed (anche tramite Cloud) con 8 porte Gigabit (4 10/100/1000 Mbps PoE <60 W + 2 10/100/1000 Mbps uplink + 2 SFP 1000 Mbps uplink), capacità switching 16 Gbps, rate inoltro pacchetti 11.9 Mpps, orange port Hi-PoE 60 W, PoE watchdog, trasmissione PoE fino a 250 m, 53 Vdc, alimentatore incluso

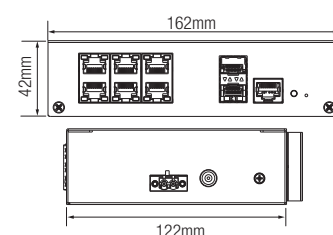

HS4208-4GT-90

M-0033278

Prezzo € 391,00
Dimensioni
Immagine

Caratteristiche

Switch hardened managed (anche tramite Cloud) con 8 porte Gigabit (4 10/100/1000 Mbps PoE <90 W + 2 10/100/1000 Mbps uplink + 2 SFP 1000 Mbps uplink), capacità switching 16 Gbps, rate inoltro pacchetti 11.9 Mpps, red port 90 W, PoE watchdog, trasmissione PoE fino a 250 m, 53 Vdc, alimentatore incluso

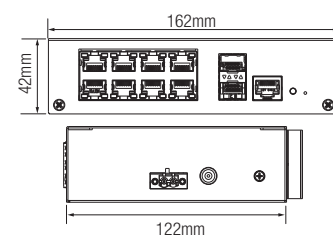

HS4210-8GT-90

M-0033279

Prezzo € 463,00
Dimensioni
Immagine

Caratteristiche

Switch hardened managed (anche tramite Cloud) con 10 porte Gigabit (8 10/100/1000 Mbps PoE <90 W + 2 SFP 1000 Mbps uplink), capacità switching 20 Gbps, rate inoltro pacchetti 14.88 Mpps, 2 red port 90 W, PoE watchdog, trasmissione PoE fino a 250 m, 53 Vdc, alimentatore incluso

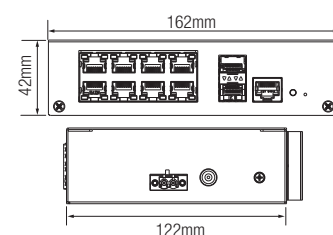

HS4210-8GT-110

M-0033280

Prezzo € 526,00
Dimensioni
Immagine

Caratteristiche

Switch hardened managed (anche tramite Cloud) con 10 porte Gigabit (8 10/100/1000 Mbps PoE <110 W + 2 SFP 1000 Mbps uplink), capacità switching 20 Gbps, rate inoltro pacchetti 14.88 Mpps, 2 red port 90 W, PoE watchdog, trasmissione PoE fino a 250 m, 53 Vdc, alimentatore incluso

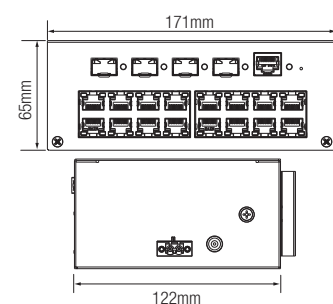

HS4420-16GT-190

M-0033281

Prezzo € 839,00
Dimensioni
Immagine

Caratteristiche

Switch hardened managed (anche tramite Cloud) con 20 porte Gigabit (16 10/100/1000 Mbps PoE <190 W + 4 SFP 1000 Mbps uplink), capacità switching 40 Gbps, rate inoltro pacchetti 29.76 Mpps, 2 red port 90 W, PoE watchdog, trasmissione PoE fino a 250 m, 53 Vdc, alimentatore incluso



GIGABIT



| | | |
|-----------------------|-----------|------------------------|
| IS4204-2GT-120 | M-0030546 | Prezzo € 470,00 |
|-----------------------|-----------|------------------------|

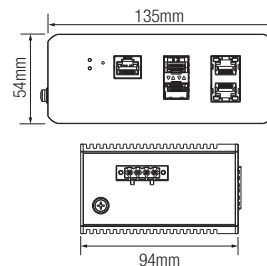
Dimensioni

Immagine



Caratteristiche

Switch Industrial managed (anche tramite Cloud) con 4 porte Gigabit (2 10/100/1000 Mbps PoE <120 W + 2 SFP 1000 Mbps), capacità switching 14 Gbps, rate inoltro pacchetti 5.95 Mpps, 2 red port 90 W, PoE watchdog, trasmissione PoE fino a 250 m, 48-57 Vdc, Din Rail, alimentatore NON incluso*



| | | |
|-----------------------|-----------|------------------------|
| IS4207-4GT-120 | M-0030548 | Prezzo € 608,00 |
|-----------------------|-----------|------------------------|

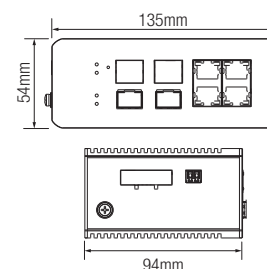
Dimensioni

Immagine



Caratteristiche

Switch Industrial managed (anche tramite Cloud) con 7 porte Gigabit (4 10/100/1000 Mbps PoE <120 W + 1 10/100/1000 Mbps + 2 SFP 1000 Mbps), capacità switching 14 Gbps, rate inoltro pacchetti 10.42 Mpps, 2 red port 90 W, PoE watchdog, trasmissione PoE fino a 250 m, 53 Vdc, Din Rail, alimentatore NON incluso*



| | | |
|-------------------------|-----------|------------------------|
| IS4410-6GT-DP-V2 | M-0030993 | Prezzo € 847,00 |
|-------------------------|-----------|------------------------|

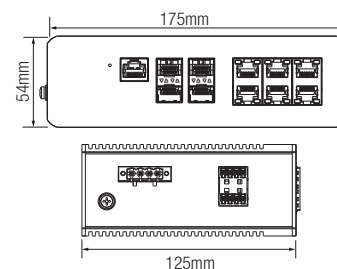
Dimensioni

Immagine



Caratteristiche

Switch Industrial managed (anche tramite Cloud) con 10 porte Gigabit (6 10/100/1000 Mbps PoE <120 W + 4 SFP 1000 Mbps), capacità switching 56 Gbps, rate inoltro pacchetti 14.88 Mpps, 2 red port 90 W, PoE watchdog, trasmissione PoE fino a 250 m, 53 Vdc, Din Rail, alimentatore NON incluso*



| | | |
|-------------------------|-----------|------------------------|
| IS4210-8GT-DP-V2 | M-0030994 | Prezzo € 895,00 |
|-------------------------|-----------|------------------------|

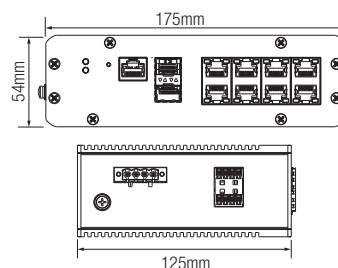
Dimensioni

Immagine



Caratteristiche

Switch Industrial managed (anche tramite Cloud) con 10 porte Gigabit (8 10/100/1000 Mbps PoE <120 W + 2 SFP 1000 Mbps), capacità switching 20 Gbps, rate inoltro pacchetti 14.88 Mpps, 2 red port 90 W, PoE watchdog, trasmissione PoE fino a 250 m, 53 Vdc, Din Rail, alimentatore NON incluso*



| | | |
|------------------------|-----------|--------------------------|
| IS4420-16GT-240 | M-0030549 | Prezzo € 1.315,00 |
|------------------------|-----------|--------------------------|

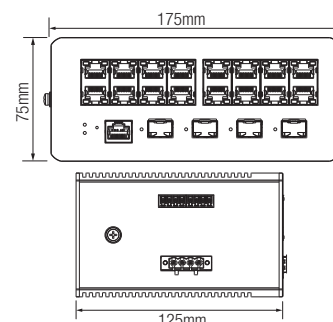
Dimensioni

Immagine



Caratteristiche

Switch Industrial managed (anche tramite Cloud) con 20 porte Gigabit (16 10/100/1000 Mbps PoE <240 W + 4 SFP 1000 Mbps), capacità switching 56 Gbps, rate inoltro pacchetti 29.76 Mpps, PoE watchdog, 2 red port 90 W, trasmissione PoE fino a 250 m, 53 Vdc, Din Rail, alimentatore NON incluso*



* Alimentatori compatibili - pag: 42

ePoE FAST ETHERNET



LR2110-8ET-120-V2

M-0032324

Prezzo € 453,00

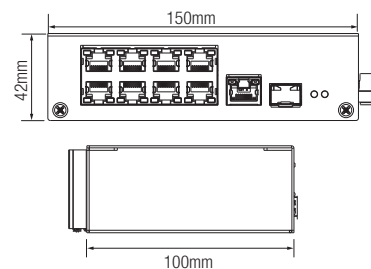
Dimensioni

Immagine



Caratteristiche

Switch unmanaged con 8 porte ePoE 10/100 Mbps <120 W, capacità switching 8.8 Gbps, rate inoltro pacchetti 4.17 Mpps, 2 red port 90 W, 48~57 Vdc, alimentatore incluso



SWITCH ePoE Managed

ePoE FAST ETHERNET



LR2218-16ET-240-V2

M-0020567

Prezzo € 825,00

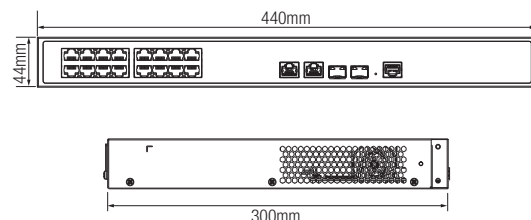
Dimensioni

Immagine



Caratteristiche

Switch managed con 18 porte (8 10/100 Mbps PoE + 8 10/100 Mbps ePoE <240 W + 2 SFP 1000 Mbps combo, capacità switching 8.8 Gbps, rate inoltro pacchetti 5.36 Mpps, 2 orange port Hi-PoE 60 W, 100~240 Vac, alimentatore incluso



LR2226-24ET-360-V2

M-0020568

Prezzo € 987,00

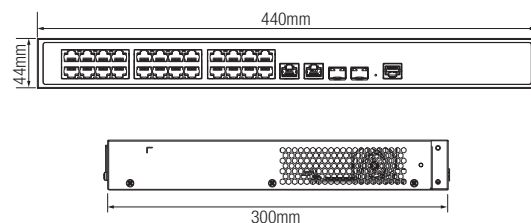
Dimensioni

Immagine



Caratteristiche

Switch managed con 26 porte (16 10/100 Mbps PoE + 8 10/100 Mbps ePoE + 2 SFP 1000 Mbps combo, capacità switching 8.8 Gbps, rate inoltro pacchetti 6.55 Mpps, 2 orange port HI-PoE 60 W, 100~240 Vac, alimentatore incluso



Access Switch

- Access switch per TVCC IP
- Trasmissione video non-blocking
- Ampio range di temperatura di esercizio
- Protezione dalle sovratensioni elevata



Vantaggi

Plug & Play

Basta collegare lo switch all'alimentazione ed è subito operativo. È compatibile con qualsiasi dispositivo di rete: PC, telecamere IP, stampanti... Grazie all'Auto-MDI/MDIX non ci sono problemi con i cavi.

Risparmio energetico

La tecnologia Energy Efficient Ethernet IEEE802.3az consente agli switch di regolare automaticamente il consumo energetico in base allo stato di collegamento e alla lunghezza del cavo, così da risparmiare energia e costi mantenendo performance eccellenti.

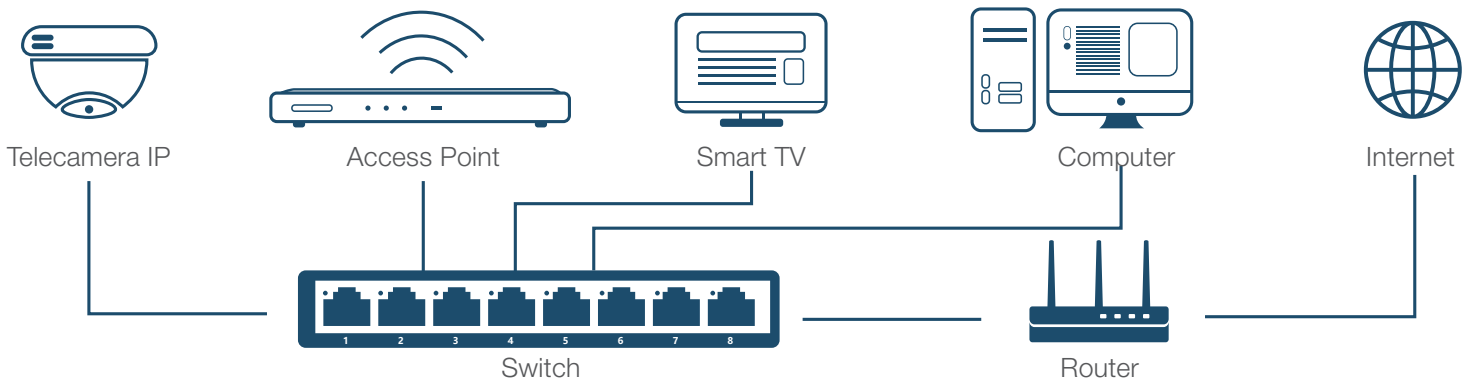
Rete Fast/Gigabit affidabile

Attraverso le porte 10/100 e 10/10/1000 Mbps puoi espandere facilmente la tua rete domestica o aziendale connettendo molteplici dispositivi.

Design compatto

La struttura di questi dispositivi è leggera e di dimensioni contenute, in modo da poterli installare ovunque in qualsiasi momento.

Schema applicativo



Scenari



Abitazioni



Meeting Room



Esercizi commerciali

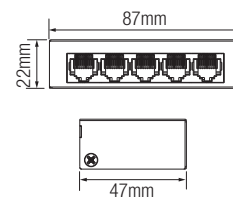
FAST ETHERNET

| | | |
|-----------------------|-----------|-----------------------|
| PFS3005-5ET-V2 | M-0029573 | Prezzo € 24,00 |
|-----------------------|-----------|-----------------------|

Dimensioni
Immagine

Caratteristiche

Switch unmanaged con 5 porte 10/100 Mbps, capacità switching 1 Gbps, rate inoltro pacchetti 0.744 Mpps, 5 Vdc, alimentatore incluso, case in metallo

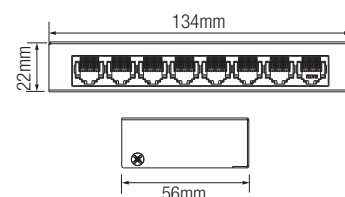


| | | |
|-----------------------|-----------|-----------------------|
| PFS3008-8ET-V2 | M-0029572 | Prezzo € 29,00 |
|-----------------------|-----------|-----------------------|

Dimensioni
Immagine

Caratteristiche

Switch unmanaged con 8 porte 10/100 Mbps, capacità switching 1.6 Gbps, rate inoltro pacchetti 1.1904 Mpps, 5 Vdc, alimentatore incluso, case in metallo



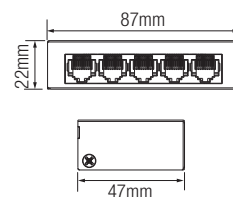
GIGABIT

| | | |
|-----------------------|-----------|-----------------------|
| PFS3005-5GT-V2 | M-0015991 | Prezzo € 34,00 |
|-----------------------|-----------|-----------------------|

Dimensioni
Immagine

Caratteristiche

Switch unmanaged con 5 porte Gigabit (10/100/1000 Mbps), capacità switching 10 Gbps, rate inoltro pacchetti 7.44 Mpps, 5 Vdc, alimentatore incluso, case in metallo

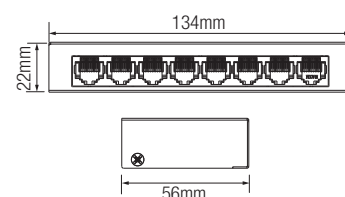


| | | |
|-----------------------|-----------|-----------------------|
| PFS3008-8GT-V2 | M-0015994 | Prezzo € 53,00 |
|-----------------------|-----------|-----------------------|

Dimensioni
Immagine

Caratteristiche

Switch unmanaged con 8 porte Gigabit (10/100/1000 Mbps), capacità switching 16 Gbps, rate inoltro pacchetti 11.904 Mpps, 5 Vdc, alimentatore incluso, case in metallo

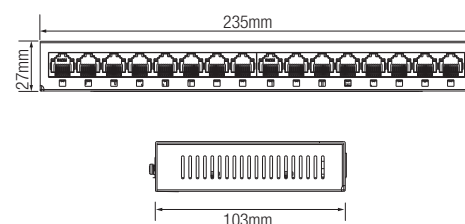


| | | |
|-----------------------|-----------|------------------------|
| PFS3016-16GT-M | M-0022478 | Prezzo € 156,00 |
|-----------------------|-----------|------------------------|

Dimensioni
Immagine

Caratteristiche

Switch unmanaged con 16 porte Gigabit (10/100/1000 Mbps), capacità switching 32 Gbps, rate inoltro pacchetti 23.68 Mpps, case in metallo, 12 Vdc, alimentatore incluso



GIGABIT

PFS3016-16GT

M-0009016

Prezzo € 193,00

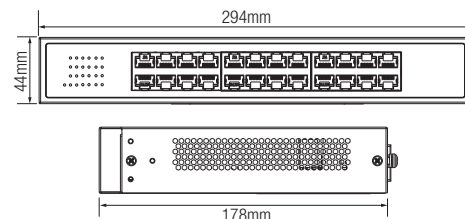
■ Dimensioni

■ Immagine



■ Caratteristiche

Switch unmanaged con 16 porte Gigabit (10/100/1000 Mbps), capacità switching 48 Gbps, rate inoltro pacchetti 35.721 Mpps, 100~240 Vac, alimentatore incluso



PFS3024-24GT

M-0009017

Prezzo € 255,00

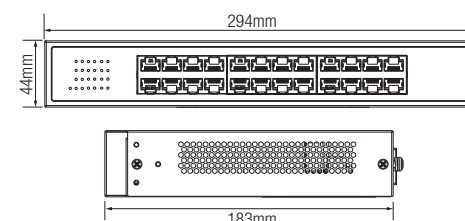
■ Dimensioni

■ Immagine



■ Caratteristiche

Switch unmanaged con 24 porte Gigabit (10/100/1000 Mbps), capacità switching 48 Gbps, rate inoltro pacchetti 35.7 Mpps, 100~240 Vac, alimentatore incluso



ACCESS SWITCH Hardened

FAST ETHERNET

PFS3106-4T

M-0000445

Prezzo € 120,00

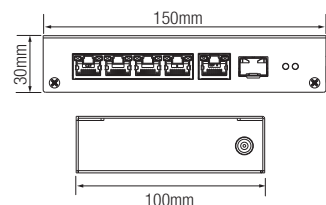
■ Dimensioni

■ Immagine



■ Caratteristiche

Switch hardened unmanaged 6 porte (4 10/100 Mbps + 1 10/100/1000 Mbps + 1 SFP 100/1000 Mbps), capacità switching 6.8 Gbps, rate inoltro pacchetti 3.57 Mpps, 12 Vdc



PFS3110-8T

M-0009019

Prezzo € 171,00

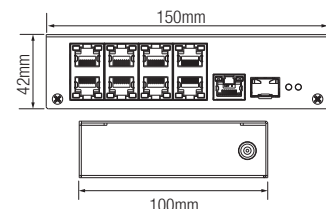
■ Dimensioni

■ Immagine



■ Caratteristiche

Switch hardened unmanaged con 10 porte (8 10/100 Mbps + 1 10/100/1000 Mbps + 1 Base-X 100/1000 Mbps), capacità switching 13.6 Gbps, rate inoltro pacchetti 4.17 Mpps, 12 Vdc



PFS3102-1T

M-0000443

Prezzo € 108,00

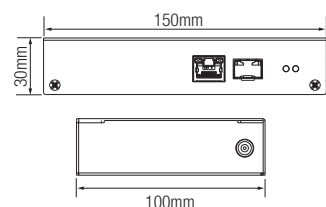
■ Dimensioni

■ Immagine



■ Caratteristiche

Switch hardened unmanaged con 2 porte Gigabit (1 10/100/1000 Mbps + 1 SFP 100/1000 Mbps), capacità switching 6.8 Gbps, rate inoltro pacchetti 2.98 Mpps, 12 Vdc



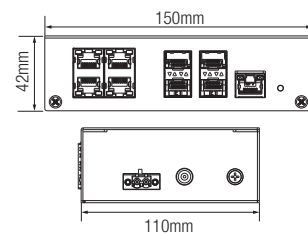
FAST ETHERNET

PFS3409-4GT-V2

M-0020178

Prezzo € 301,00**Immagine****Caratteristiche**

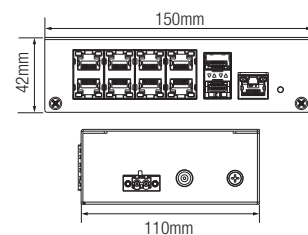
Switch hardened unmanaged con 9 porte Gigabit (5 10/100/1000 Mbps + 4 Base-X 1000 Mbps), capacità switching 33 Gbps, rate inoltro pacchetti 13.39 Mpps, 9~57 Vdc, alimentatore incluso

Dimensioni**PFS3211-8GT-V2**

M-0020179

Prezzo € 345,00**Immagine****Caratteristiche**

Switch hardened unmanaged con 11 porte Gigabit (9 10/100/1000 Mbps + 2 Base-X 1000 Mbps), capacità switching 33 Gbps, rate inoltro pacchetti 16.37 Mpps, 9~57 Vdc

Dimensioni

Aggregation Switch

- L3 full gigabit switch
- Molteplici funzioni in un singolo device
- SFP+ 10-Gigabit
- La scelta ottimale per i sistemi TVCC IP



GIGABIT

| | | |
|----------------------|-----------|------------------------|
| AS4300-8GT2GF | M-0030119 | Prezzo € 542,00 |
|----------------------|-----------|------------------------|

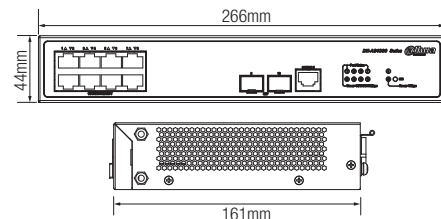
Dimensioni

Immagine

Caratteristiche



Aggregation switch L2+ managed con 8 porte Gigabit 10/100/1000 Mbps + 2 SFP 100/1000 Mbps, capacità switching 20 Gbps, rate inoltro pacchetti 15 Mpps, IRF2, 100~240 Vac, alimentatore incluso



| | | |
|-----------------------|-----------|------------------------|
| AS4300-24GT4GF | M-0030209 | Prezzo € 903,00 |
|-----------------------|-----------|------------------------|

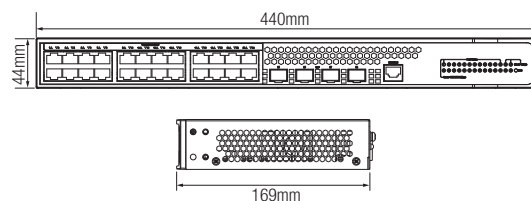
Dimensioni

Immagine

Caratteristiche



Aggregation switch L2+ managed con 24 porte Gigabit 10/100/1000 Mbps + 4 SFP 100/1000 Mbps, capacità switching 56 Gbps, rate inoltro pacchetti 41.7 Mpps, IRF2, 100~240 Vac, alimentatore incluso



| | | |
|-----------------------|-----------|--------------------------|
| AS4300-48GT4GF | M-0030493 | Prezzo € 1.668,00 |
|-----------------------|-----------|--------------------------|

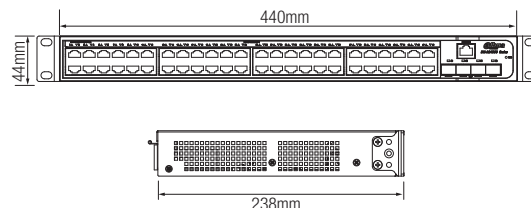
Dimensioni

Immagine

Caratteristiche



Aggregation switch L2+ managed con 48 porte Gigabit 10/100/1000 Mbps + 4 SFP 100/1000 Mbps, capacità switching 104 Gbps, rate inoltro pacchetti 77.4 Mpps, IRF2, 100~240 Vac, alimentatore incluso



AGGREGATION SWITCH Managed L3

GIGABIT

| | | |
|---------------------------|-----------|--------------------------|
| S5500-24GF4XF-E-V2 | M-0033321 | Prezzo € 3.060,00 |
|---------------------------|-----------|--------------------------|

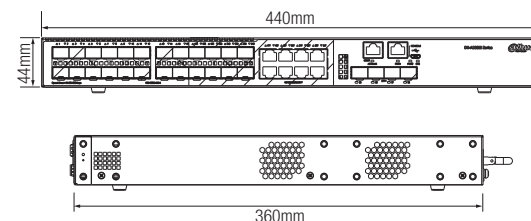
Dimensioni

Immagine

Caratteristiche



Aggregation switch L3 managed con 28 porte Gigabit (24 SFP 100/1000 Mbps / 8 BASE-T 10/100/1000 Mbps combo / 4 SFP+ 10 Gbps), capacità switching 128 Gbps, rate inoltro pacchetti 95.232 Mpps, IRF2, 100~240 Vac <55 W, alimentatore incluso



| | | |
|-----------------------|-----------|--------------------------|
| AS5500-24GT4XF | M-0020507 | Prezzo € 2.517,00 |
|-----------------------|-----------|--------------------------|

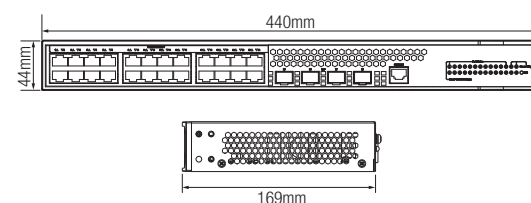
Dimensioni

Immagine

Caratteristiche



Aggregation switch L3 managed con 24 porte Gigabit 10/100/1000 Mbps + 4 SFP+ 1/10 Gbps, capacità switching 128 Gbps, rate inoltro pacchetti 95.232 Mpps, IRF2, 100~240 Vac, alimentatore incluso



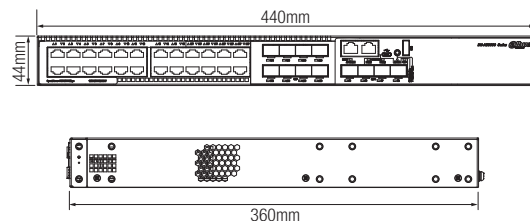
GIGABIT

AS5600-24GT4XF

M-0029931

Prezzo € 4.098,00■ **Dimensioni**■ **Immagine**■ **Caratteristiche**

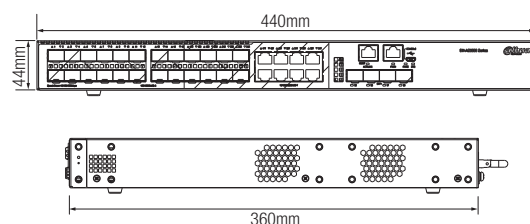
Aggregation switch L3 managed con 24 porte Gigabit (10/100/1000 Mbps, 8 SFP 100/1000 Mbps combo) + 4 SFP+ 1/10 Gbps, capacità switching 598 Gbps, rate inoltro pacchetti 168 Mpps, IRF2, 100~240 Vac, alimentatore incluso

**AS5600-24GF4XF**

M-0028828

Prezzo € 4.342,00■ **Dimensioni**■ **Immagine**■ **Caratteristiche**

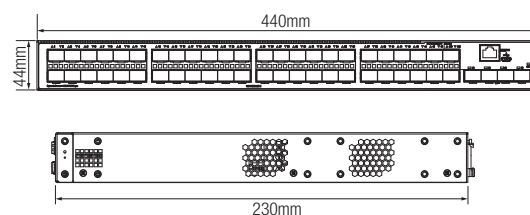
Aggregation switch L3 managed con 24 porte Gigabit (24 SFP 100/1000 Mbps, 8 10/100/1000 Mbps combo) + 4 SFP+ 1/10 Gbps, capacità switching 598 Gbps, rate inoltro pacchetti 128 Mpps, IRF2, 100~240 Vac, alimentatore incluso

**S5500-48GT4XF-E-V2**

M-0030851

Prezzo € 3.043,00■ **Dimensioni**■ **Immagine**■ **Caratteristiche**

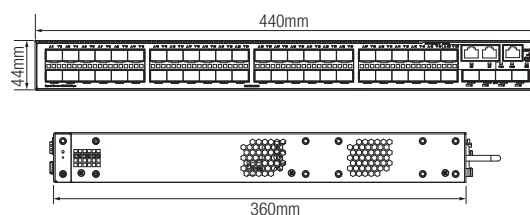
Aggregation switch L3 managed con 48 porte Gigabit (10/100/1000 Mbps) + 4 porte SFP+ 1/10 Gbps, capacità switching 176 Gbps, rate inoltro pacchetti 130.952 Mpps, IRF2, 100~240 Vac <55 W, alimentatore incluso

**AS5500-48GF4XF**

M-0030208

Prezzo € 4.103,00■ **Dimensioni**■ **Immagine**■ **Caratteristiche**

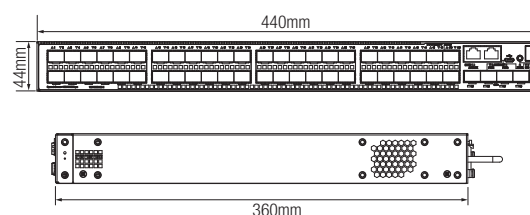
Aggregation switch L3 managed con 48 porte Gigabit (100/1000) SFP (2 combo 10/100/1000 Mbps) + 4 SFP+ 1/10 Gbps, capacità switching 176 Gbps, rate inoltro pacchetti 130.952 Mpps, IRF2, 100~240Vac, alimentatore incluso

**S5600-48GT4XF**

M-0015391

Prezzo € 5.100,00■ **Dimensioni**■ **Immagine**■ **Caratteristiche**

Aggregation switch L3 managed con 48 porte Gigabit (10/100/1000 Mbps) + 4 SFP+ 1/10 Gbps, capacità switching 598 Gbps, rate inoltro pacchetti 144 Mpps, 100~240 Vac, alimentatore incluso



GIGABIT

| | | |
|-----------------------|-----------|--------------------------|
| AS5600-48GF4XF | M-0030161 | Prezzo € 6.538,00 |
|-----------------------|-----------|--------------------------|

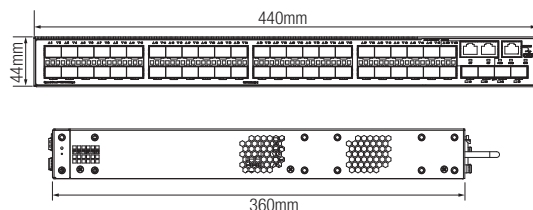
Dimensioni

Immagine



Caratteristiche

Aggregation switch L3 managed con 48 porte Gigabit (48 SFP 100/1000 Mbps, 2 10/100/1000 Mbps combo) + 4 SFP+ 1/10 Gbps, capacità switching 598 Gbps, rate inoltro pacchetti 222 Mpps, IRF2, 100~240 Vac, alimentatore incluso



| | | |
|-----------------------|-----------|---------------------------|
| AS6600-24XF2QF | M-0030103 | Prezzo € 10.970,00 |
|-----------------------|-----------|---------------------------|

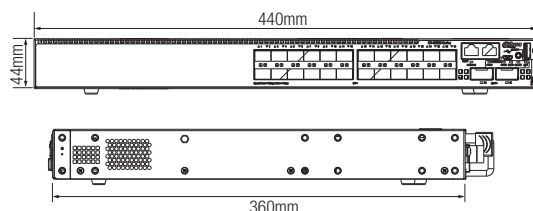
Dimensioni

Immagine



Caratteristiche

Aggregation switch L3 managed con 24 porte Gigabit SFP+ 1/10 Gbps + 2 QSFP+ 40 Gbps, capacità switching 2.56 Tbps, rate inoltro pacchetti 705 Mpps, IRF2, 2 fan, doppia alimentazione 100~240 Vac, alimentatore incluso



| | | |
|-------------------------|-----------|---------------------------|
| S6500-48XF2QF-V2 | M-0030852 | Prezzo € 12.908,00 |
|-------------------------|-----------|---------------------------|

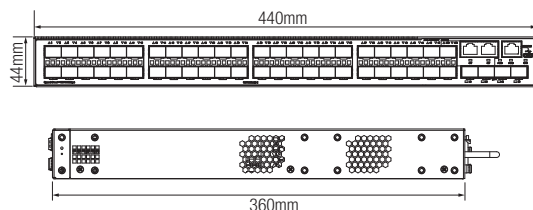
Dimensioni

Immagine



Caratteristiche

Aggregation switch L3 managed con 48 porte Gigabit SFP+ 1/10 Gbps + 2 QSFP+ 40 Gbps, capacità switching 1460 Gbps, rate inoltro pacchetti 1050 Mpps, IRF2, 2 fan, doppia alimentazione 100~240 Vac, alimentatore incluso



CORE SWITCH

CORE SWITCH

| | | |
|--------------|-----------|--------------------------|
| S7803 | M-0030008 | Prezzo € 8.839,00 |
|--------------|-----------|--------------------------|

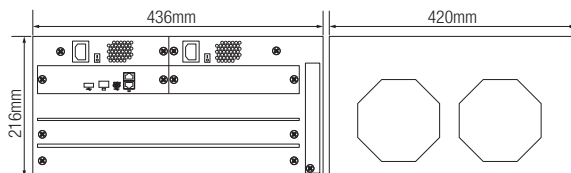
Dimensioni

Immagine



Caratteristiche

Core switch L3 managed, 5 slot (3 card + 2 MPU), Hot Swapping, 1 console port RJ45 + 1 micro USB, capacità switching 38.4 Tbps, rate inoltro pacchetti 7200 Mpps, IRF2, doppia alimentazione 100~240 Vac <490 W



| | | |
|--------------|-----------|---------------------------|
| S7806 | M-0030750 | Prezzo € 14.378,00 |
|--------------|-----------|---------------------------|

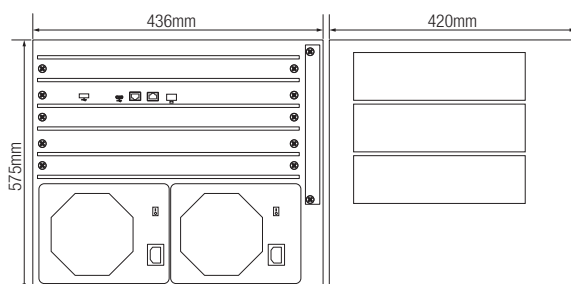
Dimensioni

Immagine



Caratteristiche

Core switch L3 managed, 8 slot (6 card + 2 MPU), Hot Swapping, 1 console port RJ45 + 1 micro USB, capacità switching 76.8 Tbps, rate inoltro pacchetti 8640 Mpps, IRF2, doppia alimentazione 100~240 Vac <550 W



MODULI ALIMENTAZIONE

| | | |
|---------------------|-----------|--------------------------|
| S7803-PWR300 | M-0030081 | Prezzo € 1.400,00 |
|---------------------|-----------|--------------------------|

Modulo alimentazione 300 W per core switch S7803

| | | |
|---------------------|-----------|--------------------------|
| S7806-PWR650 | M-0030853 | Prezzo € 1.610,00 |
|---------------------|-----------|--------------------------|

Modulo alimentazione 650 W per core switch S7806

MASTER CONTROLLER

| | | |
|------------------|-----------|--------------------------|
| S7803-MPU | M-0030007 | Prezzo € 2.981,00 |
|------------------|-----------|--------------------------|

Modulo master controller per core switch S7803

| | | |
|------------------|-----------|--------------------------|
| S7806-MPU | M-0030080 | Prezzo € 5.962,00 |
|------------------|-----------|--------------------------|

Modulo master controller per core switch S7806

MODULI PORTE

| | | |
|--------------------|-----------|--------------------------|
| S78-24GT8GF | M-0030104 | Prezzo € 6.449,00 |
|--------------------|-----------|--------------------------|

Modulo 24 porte RJ45 + 8 porte SFP per core switch

| | | |
|--------------------|-----------|--------------------------|
| S78-24GF8GT | M-0030489 | Prezzo € 5.493,00 |
|--------------------|-----------|--------------------------|

Modulo 24 porte SFP + 8 porte RJ45 per core switch S78

| | | |
|-----------------|-----------|--------------------------|
| S78-48GT | M-0030801 | Prezzo € 6.473,00 |
|-----------------|-----------|--------------------------|

Modulo 48 porte RJ45 per core switch S78

| | | |
|-----------------|-----------|--------------------------|
| S78-48GF | M-0030778 | Prezzo € 5.469,00 |
|-----------------|-----------|--------------------------|

Modulo 48 porte SFP per core switch S78

| | | |
|------------------------|-----------|--------------------------|
| S78-24GT20GF4XF | M-0030490 | Prezzo € 8.911,00 |
|------------------------|-----------|--------------------------|

Modulo 24 porte RJ45 + 20 porte SFP + 4 porte SFP+ per core switch S78

| | | |
|---------------------|-----------|---------------------------|
| S78-16XF24GF | M-0030800 | Prezzo € 12.781,00 |
|---------------------|-----------|---------------------------|

Modulo 16 porte SFP+ + 24 porte SFP per core switch S78

ROUTER

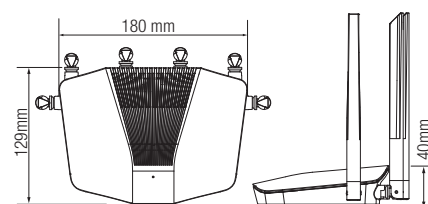
HOME

| | | |
|-------------------|-----------|------------------------|
| WR5210-IDC | M-0019859 | Prezzo € 100,00 |
|-------------------|-----------|------------------------|

 **Dimensioni**
 **Immagine**

 **Caratteristiche**

Router wireless dual-band 5/2.4 GHz, 1 porta WAN 10/100/1000 Mbps, 3 porte LAN 10/100/1000 Mbps, 128 MB RAM, portata trasmissione 150 m (in campo aperto), 12 Vdc <12 W



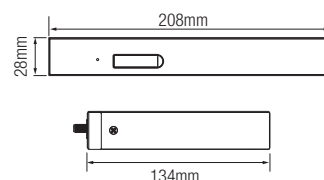
INDUSTRIAL

| | | |
|------------------|-----------|------------------------|
| WM4720-OW | M-0031194 | Prezzo € 531,00 |
|------------------|-----------|------------------------|

 **Dimensioni**
 **Immagine**

 **Caratteristiche**

Router 4G Wi-Fi 6th gen, L2TP/IPsec VPN, NAT, APN, 3 porte Gigabit Ethernet, switch LAN/WAN, IPv6, DHCP, 1 slot nano SIM, indicatori luminosi (power, segnale, SIM, Wi-Fi, porte Ethernet), 9-36 Vdc, alimentatore incluso



ENTERPRISE

| | | |
|----------------|-----------|------------------------|
| AR306-E | M-0030111 | Prezzo € 835,00 |
|----------------|-----------|------------------------|

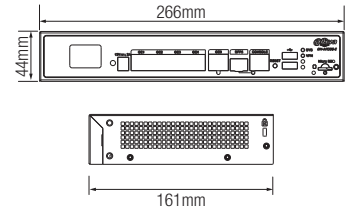
Dimensioni

Immagine



Caratteristiche

Router L3 managed, 2 porte WAN, 4 porte LAN, 2 porte USB 2.0, 1 porta console, forwarding 200 Mbps, IPSec VPN, SSL VPN, L2TP VPN, MPLS, alimentazione integrata 100~240 Vac



| | | |
|----------------|-----------|--------------------------|
| AR506-E | M-0030112 | Prezzo € 2.068,00 |
|----------------|-----------|--------------------------|

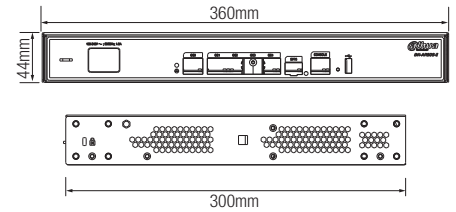
Dimensioni

Immagine



Caratteristiche

Router L3 managed, 2 porte WAN, 4 porte LAN, 2 porte USB 2.0, 1 porta console, forwarding 800 Mbps, IPSec VPN, SSL VPN, L2TP VPN, MPLS, alimentazione integrata 100~240 Vac



Wireless Device

- Applicazioni Point-to-Point, Point-to-Multi-point, Back-to-Back
- La tecnologia TDMA garantisce l'affidabilità del sistema
- Installazione e configurazione semplici
- Multi-lingua
- Piattaforma di gestione gratuita DWMS



AWA Wi-Fi 6

| | | |
|------------------|-----------|------------------------|
| AWA6220-C | M-0028829 | Prezzo € 605,00 |
|------------------|-----------|------------------------|

Immagine



Caratteristiche

Access point wireless 6th gen dual band 2.4/5G da interno IP41, access rate 1.775 Gbps, DL/UL MU-MIMO, potenza trasmissione <20 dBm, guadagno antenne <5 dBi, installazione in-ceiling

| | | |
|------------------|-----------|--------------------------|
| AWA6330-C | M-0029777 | Prezzo € 1.216,00 |
|------------------|-----------|--------------------------|

Immagine



Caratteristiche

Access point wireless 6th gen dual band 2.4/5G da interno IP42, access rate 3.267 Gbps, DL/UL MU-MIMO, potenza trasmissione <20 dBm, guadagno antenne <5 dBi, installazione in-ceiling

| | | |
|------------------|-----------|------------------------|
| AWA6220-W | M-0030305 | Prezzo € 608,00 |
|------------------|-----------|------------------------|

Immagine



Caratteristiche

Access point wireless 6th gen dual band 2.4/5G da interno IP31, access rate 1.775 Gbps, DL/UL MU-MIMO, potenza trasmissione <20 dBm, guadagno antenne <5 dBi, installazione a parete

| | | |
|------------------|-----------|--------------------------|
| AWA6220-O | M-0030417 | Prezzo € 2.317,00 |
|------------------|-----------|--------------------------|

Immagine



Caratteristiche

Access point wireless 6th gen dual band 2.4/5G da esterno IP68, access rate 1.8 Gbps, DL/UL MU-MIMO, potenza trasmissione <24 dBm, guadagno antenne <5 dBi

ACCESS CONTROL

| | | |
|-------------|-----------|--------------------------|
| AC10 | M-0028832 | Prezzo € 1.597,00 |
|-------------|-----------|--------------------------|

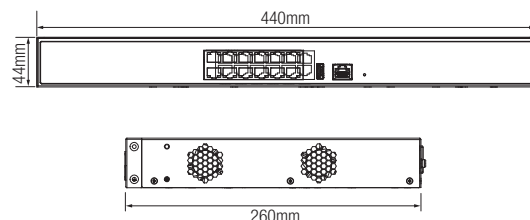
Immagine



Caratteristiche

Access control wireless con 10 porte PoE+ Gigabit, 2 porte WAN Gigabit, 1 porta USB, NAT, out PoE, PoE+, forwarding 800 Mbps, max AP gestiti 10, 100~240 Vac

Dimensioni



| | | |
|-------------|-----------|--------------------------|
| AC64 | M-0029776 | Prezzo € 4.018,00 |
|-------------|-----------|--------------------------|

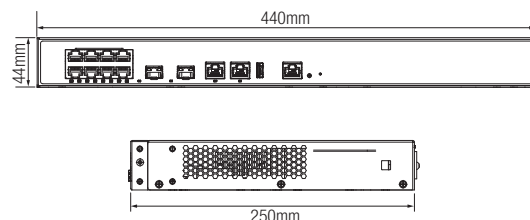
Immagine



Caratteristiche

Access control wireless con 10 porte Gigabit Ethernet (2 10 GE SFP+), 2 porte WAN 2.5 Gigabit, 1 porta USB, NAT, forwarding 4 Gbps, max. AP gestiti 64, 100~240 Vac

Dimensioni



INDOOR

| | | |
|-----------------|-----------|------------------------|
| PFM889-I | M-0002613 | Prezzo € 156,00 |
|-----------------|-----------|------------------------|

■ Immagine



■ Caratteristiche

Access point Wi-Fi 2.4G da interno IP41, portata massima 150 m, frequenza operativa 2412~2472, 300 Mbps, antenna 3 dBi, 1 porta Gigabit Ethernet, alimentazione PoE+ da iniettore/12 Vdc <8 W

OUTDOOR

| | | |
|---------------|-----------|--------------------------|
| PFM880 | M-0002601 | Prezzo € 1.326,00 |
|---------------|-----------|--------------------------|

■ Immagine



■ Caratteristiche

Access Point Wi-Fi 5G da esterno IP66, portata massima 3 km, frequenza operativa 5745~5825 MHz, 300 Mbps, antenna 16 dBi, 1 porta Gigabit Ethernet, alimentazione PoE+ da iniettore <15 W

Per Ascensori

INDOOR

| | | |
|-----------------|-----------|------------------------|
| PFM885-I | M-0002607 | Prezzo € 415,00 |
|-----------------|-----------|------------------------|

■ Immagine



■ Caratteristiche

Access point Wi-Fi 2.4G da interno IP41 per ascensori, portata massima 500 m, frequenza operativa 2412~2472, 300 Mbps, antenna 6 dBi, 2 porte Ethernet, alimentazione PoE+ da iniettore/12 Vdc <8 W

BACKHAUL 5G

OUTDOOR

| | | |
|------------------|-----------|------------------------|
| PFM886-15 | M-0002609 | Prezzo € 709,00 |
|------------------|-----------|------------------------|

■ Immagine



■ Caratteristiche

Backhaul Wi-Fi 5G da esterno IP66, portata massima 15 km, frequenza operativa 5745~5825 MHz, 867 Mbps, antenna 23 dBi, 1 porta Gigabit Ethernet, alimentazione PoE+ da iniettore <25 W

PONTI RADIO WIRELESS

WBC

| | | |
|----------------------|-----------|------------------------|
| WBC5-45AC-03P | M-0029690 | Prezzo € 289,00 |
|----------------------|-----------|------------------------|

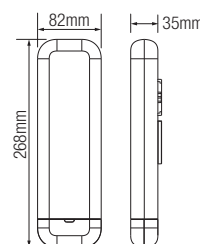
■ Immagine



■ Caratteristiche

Ponte radio Wi-Fi 2.4/5G da esterno IP65, portata ottimale 3 km, 867 Mbps, guadagno antenna 12 dBi, 802.11a/b/g/n/ac, LAN 2: 1 porta Gigabit 10/100/1000 Mbps (PoE In), LAN 1: 1 porta 10/100 Mbps (PoE Out), alimentazione PoE

■ Dimensioni



| | | |
|----------------------|-----------|------------------------|
| WBC5-30AC-05P | M-0029689 | Prezzo € 451,00 |
|----------------------|-----------|------------------------|

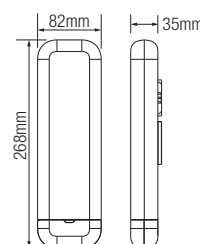
■ Immagine



■ Caratteristiche

Ponte radio Wi-Fi 2.4/5G da esterno IP65, portata ottimale 5 km, 867 Mbps, guadagno antenna 12 dBi, 802.11a/n/ac, LAN 2: 1 porta Gigabit 10/100/1000 Mbps (PoE In), LAN 1: 1 porta 10/100 Mbps (PoE Out), alimentazione PoE

■ Dimensioni



V-RADIO

| | | |
|------------------|-----------|------------------------|
| PFWB5-30n | M-0000460 | Prezzo € 190,00 |
|------------------|-----------|------------------------|

Immagine



Caratteristiche

CPE ponte radio Wi-Fi 5G da esterno IP66, portata ottimale 3 km, frequenza operativa 5150~5850 GHz, 300 Mbps, antenna 15 dBi, standard WLAN a/n, 1 porta Ethernet, alimentazione da PoE passivo 12/24 Vdc/100~240 Vac <4.5 W

| | | |
|------------------|-----------|------------------------|
| PFWB5-10n | M-0000458 | Prezzo € 270,00 |
|------------------|-----------|------------------------|

Immagine



Caratteristiche

CPE ponte radio Wi-Fi 5G da esterno IP66, portata ottimale 5 km, frequenza operativa 5150~5850 GHz, 300 Mbps, antenna 20 dBi, standard WLAN a/n, 1 porta Ethernet, alimentazione da PoE passivo 12/24 Vdc/100~240 Vac <4.5 W

| | | |
|------------------|-----------|------------------------|
| PFWB5-90n | M-0000462 | Prezzo € 468,00 |
|------------------|-----------|------------------------|

Immagine



Caratteristiche

Base station ponte radio Wi-Fi 5G da esterno IP66, portata ottimale 3 km, frequenza operativa 5150~5850 GHz, 300 Mbps, antenna 18 dBi, standard WLAN a/n, 1 porta Ethernet, alimentazione da PoE passivo 12/24 Vdc/100~240 Vac <4.5 W

| | | |
|-------------------|-----------|------------------------|
| PFWB5-30ac | M-0000459 | Prezzo € 337,00 |
|-------------------|-----------|------------------------|

Immagine



Caratteristiche

CPE ponte radio Wi-Fi 5G da esterno IP66, portata ottimale 3 km, frequenza operativa 5150~5850 GHz, 867 Mbps, antenna 15 dBi, standard WLAN a/n/ac, 1 porta Gigabit Ethernet, alimentazione da PoE passivo 12/24 Vdc/100~240 Vac <10 W

| | | |
|-------------------|-----------|------------------------|
| PFWB5-10ac | M-0000457 | Prezzo € 436,00 |
|-------------------|-----------|------------------------|

Immagine



Caratteristiche

CPE ponte radio Wi-Fi 5G da esterno IP66, portata ottimale 5 km, frequenza operativa 5150~5850 GHz, 867 Mbps, antenna 20 dBi, standard WLAN a/n/ac, 1 porta Gigabit Ethernet, alimentazione da PoE passivo 12/24 Vdc/100~240 Vac <10 W

| | | |
|-------------------|-----------|------------------------|
| PFWB5-90ac | M-0000461 | Prezzo € 521,00 |
|-------------------|-----------|------------------------|

Immagine



Caratteristiche

Base station ponte radio Wi-Fi 5G da esterno IP66, portata ottimale 3 km, frequenza operativa 5150~5850 GHz, 867 Mbps, antenna 18 dBi, standard WLAN a/n/ac, 1 porta Gigabit Ethernet, alimentazione da PoE passivo 12/24 Vdc/100~240 Vac <10 W

| | | |
|---------------|-----------|------------------------|
| PFM881 | M-0002605 | Prezzo € 376,00 |
|---------------|-----------|------------------------|

Immagine



Caratteristiche

CPE trasmettitore Wi-Fi 5G, portata ottimale 3 km, frequenza operativa 5745~5825 MHz, 300 Mbps, antenna interna 15 dBi, 1 porta Ethernet RJ45, alimentazione da iniettore PoE passivo <8 W

Accessori

- Una gamma completa
- Ampio range di temperature di esercizio



STAFFA

| | | |
|---------------|-----------|-----------------------|
| PFA15A | M-0014399 | Prezzo € 84,00 |
|---------------|-----------|-----------------------|

Immagine



Caratteristiche

Staffa device wireless (< 3 kg)

ETHERNET OVER COAX

| | | |
|---------------|-----------|-----------------------|
| LR1002 | M-0000354 | Prezzo € 27,00 |
|---------------|-----------|-----------------------|

Immagine



Caratteristiche

Convertitore passivo ePoE

| | | |
|----------------------|-----------|-----------------------|
| LR1002-1ET-V3 | M-0030985 | Prezzo € 58,00 |
|----------------------|-----------|-----------------------|

Immagine



Caratteristiche

Extender Ethernet over Coax (trasmettitore), 1 porta Base-TX 10/100 Mbps, 1 porta BNC

| | | |
|----------------------|-----------|-----------------------|
| LR1002-1EC-V3 | M-0030986 | Prezzo € 58,00 |
|----------------------|-----------|-----------------------|

Immagine



Caratteristiche

Extender Ethernet over Coax (ricevitore), 1 porta Base-TX 10/100 Mbps, 1 porta BNC

MIDSPAN PoE

| | | |
|----------------|-----------|-----------------------|
| SWC1P25 | M-0003836 | Prezzo € 48,00 |
|----------------|-----------|-----------------------|

Immagine



Caratteristiche

Midspan PoE con 1 porta Gigabit PoE <25 W

| | | |
|---------------------|-----------|-----------------------|
| TAM1GT1GT-30 | M-0011098 | Prezzo € 48,00 |
|---------------------|-----------|-----------------------|

Immagine



Caratteristiche

Midspan PoE con 2 porte Gigabit 10/100/1000 Mbps (1 PoE <30 W)

| | | |
|-----------------------|-----------|------------------------|
| TAM01GT01GT-75 | M-0014025 | Prezzo € 127,00 |
|-----------------------|-----------|------------------------|

Immagine



Caratteristiche

Midspan PoE con 2 porte Gigabit 10/100/1000 Mbps (1 PoE <75 W)

PLATFORM

| | | |
|----------------|-----------|------------------------|
| ILS1000 | M-0016031 | Prezzo € 553,00 |
|----------------|-----------|------------------------|

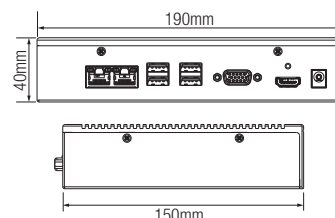
Immagine



Caratteristiche

iLinksView Network Management Platform, fino a 1000 switch e 10000 porte supportati, 2 porte Gigabit 10/100/1000 Mbps

Dimensioni



EXTENDER PoE

| | | |
|----------------|-----------|-----------------------|
| PFT1300 | M-0000449 | Prezzo € 51,00 |
|----------------|-----------|-----------------------|

■ Immagine



■ Caratteristiche

Extender PoE 3 porte 10/100 Mbps <25 W (1 IN + 1 OUT + 1 telecamera) <3 W, Din Rail

| | | |
|----------------|-----------|------------------------|
| PFT1500 | M-0023878 | Prezzo € 200,00 |
|----------------|-----------|------------------------|

■ Immagine



■ Caratteristiche

Extender PoE hardened unmanaged con 4 porte PoE 10/100 Mbps (1 <90 W, 2~4 <30 W) + 1 porta Gigabit 10/100/1000 Mbps, capacità switching 2.8 Gbps, rate inoltra pacchetti 2.08 Mpps, installazione desktop o Din Rail

TRASMETTITORI OTTICI

| | | |
|----------------|-----------|------------------------|
| OTE103T | M-0008947 | Prezzo € 140,00 |
|----------------|-----------|------------------------|

■ Immagine



■ Caratteristiche

Trasmettitore media converter 100 Mbps su 1 fibra SM, attacco FC, portata 20 km

| | | |
|----------------|-----------|------------------------|
| OTE103R | M-0008946 | Prezzo € 140,00 |
|----------------|-----------|------------------------|

■ Immagine



■ Caratteristiche

Ricevitore media converter 100 Mbps su 1 fibra SM, attacco FC, portata 20 km

SPLITTER

| | | |
|----------------|-----------|-----------------------|
| POE-OUT | M-0009077 | Prezzo € 19,00 |
|----------------|-----------|-----------------------|

■ Immagine



■ Caratteristiche

Splitter PoE 12 Vdc/1A

ALIMENTAZIONE - BARRA DIN

| | | |
|------------------|-----------|------------------------|
| EDP-75-48 | M-0001688 | Prezzo € 105,00 |
|------------------|-----------|------------------------|

■ Immagine



■ Caratteristiche

Alimentatore DIN 48V 1.6A 75 W

| | | |
|-----------------------|-----------|------------------------|
| RL-48V120W1AAD | M-0003357 | Prezzo € 137,00 |
|-----------------------|-----------|------------------------|

■ Immagine



■ Caratteristiche

Alimentatore DIN 48V 120 W

| | | |
|-------------------|-----------|------------------------|
| EDP-240-48 | M-0014400 | Prezzo € 222,00 |
|-------------------|-----------|------------------------|

■ Immagine



■ Caratteristiche

Alimentatore DIN 48V 5A 240 W

MODULI SFP

SFP-850-MMF M-0022452 **Prezzo € 51,00**

Immagine



Caratteristiche

Modulo ottico SFP a doppia fibra, velocità 100 Mbps, portata 2 km, trasmissione a 850 nm, ricezione a 850 nm, attacco LC

GSFP-850-MMF M-0022450 **Prezzo € 60,00**

Immagine



Caratteristiche

Modulo ottico SFP a doppia fibra, velocità 1 Gbps, portata 550 m, trasmissione a 850 nm, ricezione a 850 nm, attacco LC

GSFP-1310-20-SMF M-0021718 **Prezzo € 89,00**

Immagine



Caratteristiche

Modulo ottico SFP a doppia fibra, velocità 1 Gbps, portata 20 km, trasmissione e ricezione a 1310 nm, attacco LC

GSFP-1310T-20-SMF M-0028462 **Prezzo € 89,00**

Immagine



Caratteristiche

Modulo ottico SFP, velocità 1 Gbps, portata 20 km, trasmissione a 1310 nm, ricezione a 1550 nm, attacco LC

GSFP-1310R-20-SMF M-0028461 **Prezzo € 89,00**

Immagine



Caratteristiche

Modulo ottico SFP, velocità 1 Gbps, portata 20 km, trasmissione a 1550 nm, ricezione a 1310 nm, attacco LC

TSFP-850-MMF M-0020508 **Prezzo € 195,00**

Immagine



Caratteristiche

Modulo ottico SFP a doppia fibra, velocità 10 Gbps, portata 300 m, trasmissione a 850 nm, ricezione a 850 nm, attacco LC

TSFP-1270T-20-SMF M-0028466 **Prezzo € 391,00**

Immagine



Caratteristiche

Modulo ottico SFP su 1 fibra SM, velocità 10 Gbps, portata 20 km, trasmissione a 1270 nm, ricezione a 1330 nm, attacco LC

TSFP-1270R-20-SMF M-0028465 **Prezzo € 391,00**

Immagine



Caratteristiche

Modulo ottico SFP su 1 fibra SM, velocità 10 Gbps, portata 20 km, trasmissione a 1330 nm, ricezione a 1270 nm, attacco LC

QSFP-850-MMF M-0031144 **Prezzo € 779,00**

Immagine



Caratteristiche

Modulo ottico QSFP MPO a doppia fibra, velocità 40 Gbps, portata 100 m, trasmissione e ricezione a 850 nm

QSFP-1310-10-SMF M-0031143 **Prezzo € 2.927,00**

Immagine



Caratteristiche

Modulo ottico QSFP a doppia fibra, velocità 40 Gbps, portata 10 km, trasmissione e ricezione a 1310 nm, attacco LC





...QUALITY BY DESIGN

Distribuito da

DSA Technology Srl

Via G. Fortuzzi 29
20813 Bovisio Masciago
Tel: 0362-559468
Mail: ordini@dsatechnology.it



Shop Web



>>> **DH PARTNER APP**

SCARICA LA NOSTRA APP UFFICIALE



* Design e specifiche sono soggette a modifiche senza preavviso.

Listino SECURITY NETWORK & TRANSMISSION 06-2024_V.1.0



DAHUA TECHNOLOGY ITALY

Via Cesare Cantù, 8/10 - 20092 Cinisello Balsamo (MI)
Tel: +39 02 99912900
Email: info.italy@dahuatech.com
www.dahuasecurity.com/it



© Dahua Technology, All rights reserved